

ユーザーからアプリケーションまでのネットワーク性能を診断します

SCSK

# ネットワーク アセスメントサービス

Q「会社 ネットワーク 遅い」その原因、可視化してみませんか？  
最短2週間でネットワークの性能を診断

自社の  
ネットワーク性能を  
客観的に  
評価したい

ネットワークに  
何が起きているか  
可視化したい

リモート会議や  
クラウドサービスが  
途切れがち…

なんとなく  
ネットワークが  
遅い気がする…

クラウドサービスを  
ネットワーク視点から  
比較・検討したい

ローカルブレイクアウトや  
SASEを導入するために  
現状を把握  
しておきたい

インフラ運用の  
運用レポートに  
付加価値を  
付けたい



その課題、SCSKの「ネットワークアセスメントサービス」で解決できます！

ネットワークアセスメントサービスは、お客様のオフィスや拠点、在宅勤務時のネットワーク性能や通信経路のパスを測定・可視化・データ化するサービスです。ネットワーク事業で培った確かな知見を活かし、経験豊富なネットワークエンジニアが測定したデータから定性・定量的な分析・評価を実施し報告いたします。



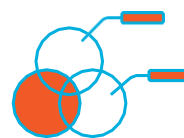
測定

専用ツールによる  
定量的な測定



分析・評価

ネットワーク事業の  
知見を活かした分析・評価



結果報告

測定結果と評価結果を  
わかりやすくレポート化

問題・課題への  
改善点提示

システム変更前後の  
パフォーマンス比較

月次報告書への  
付加価値


測定から報告まで、最短 2 週間！ ※測定サービスのみご利用いただく場合

## ◎ ココに注目! ネットワークアセスメントサービス3つの特長

Point **01**

迅速かつ簡単な  
診断


- 最低限のヒアリングシートのみ、事前打合せは不要
- 専用機器をネットワークに繋ぐだけで測定データを自動収集
- リモート環境の測定は専用ソフトをユーザーPCにインストールするだけ



Point **02**

高度な  
可視化 / 数値化


- 時系列でネットワーク性能値 (パケットロス、レイテンシー、レスポンス)をグラフ化
- ユーザーがアプリケーションにアクセスするまでの End to Endのネットワークパスを可視化
- Webアプリケーション性能にあたる各コンテンツのページロード時間を数値化



Point **03**

知見を活かした  
分析・評価

- 国内外複数企業のネットワーク設計・構築・維持管理とISP事業で培った知見を活かした分析・評価
- 「何となく遅い？」を客観的かつ訂正・定量的に評価可能



## ◎ ご要望に合わせた2つのサービスをご用意しております

<b>① 測定サービス</b>	当社測定機器でネットワーク性能を測定。可視化データ化された測定結果を速やかに報告致します。
<b>② 測定+分析・評価サービス</b>	<b>①測定サービス結果から当社ネットワークエンジニアが定性定量的な分析評価を実施し報告いたします。*</b> リモートワーク環境もサポート。

**測定方法** オフィス環境に設置した測定機器より測定いたします。測定結果はクラウドコントローラーに取得し、可視化・データ化を行います。

サービス	提供価格
基本サービス(①測定サービス)*	¥400,000 ~
基本サービス(②測定+分析・評価サービス)	¥530,000 ~

\*1 リモートワーク環境の測定は対象外となります。

ネットワークアセスメントなら経験・実績豊富な SCSK におまかせください!

**SCSK** SCSK株式会社  
<http://www.scsk.jp/>

ソリューション事業グループ netXデータセンター事業本部  
 セキュアコネクトサービス部 ネットワークアセスメントサービス担当

〒135-8110 東京都江東区豊洲3-2-20 豊洲フロント  
 E-mail: scsknw-info@scsk.jp

● ネットワークアセスメントサービス ウェブサイト  
<https://www.scsk.jp/sp/nw/service/assessment/>



※ 掲載されている製品/サービス名称、社名、ロゴマークなどは該当する各社の商標または登録商標です。  
 ※ 記載製品の仕様は予告なしに変更される場合があります。  
 ※ 記載の内容は2022年12月のものです。