

16年3月期 連結業績及び 17年3月期 連結業績予想について

SCSK株式会社
取締役 専務執行役員
福永 哲弥

2016年4月28日

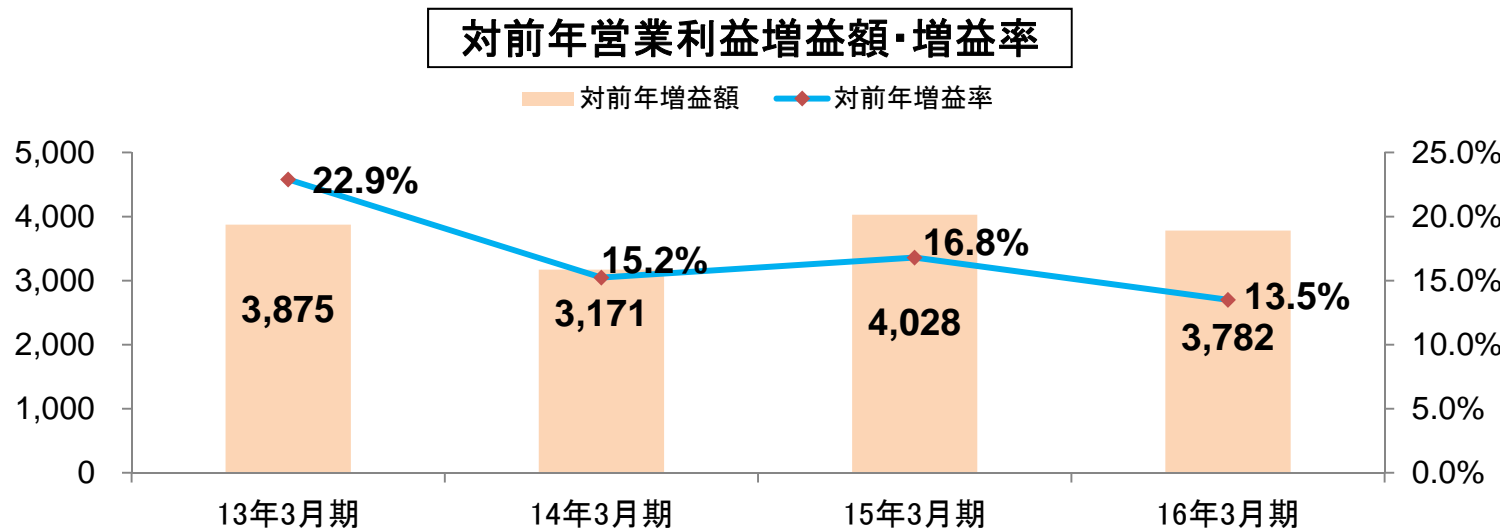
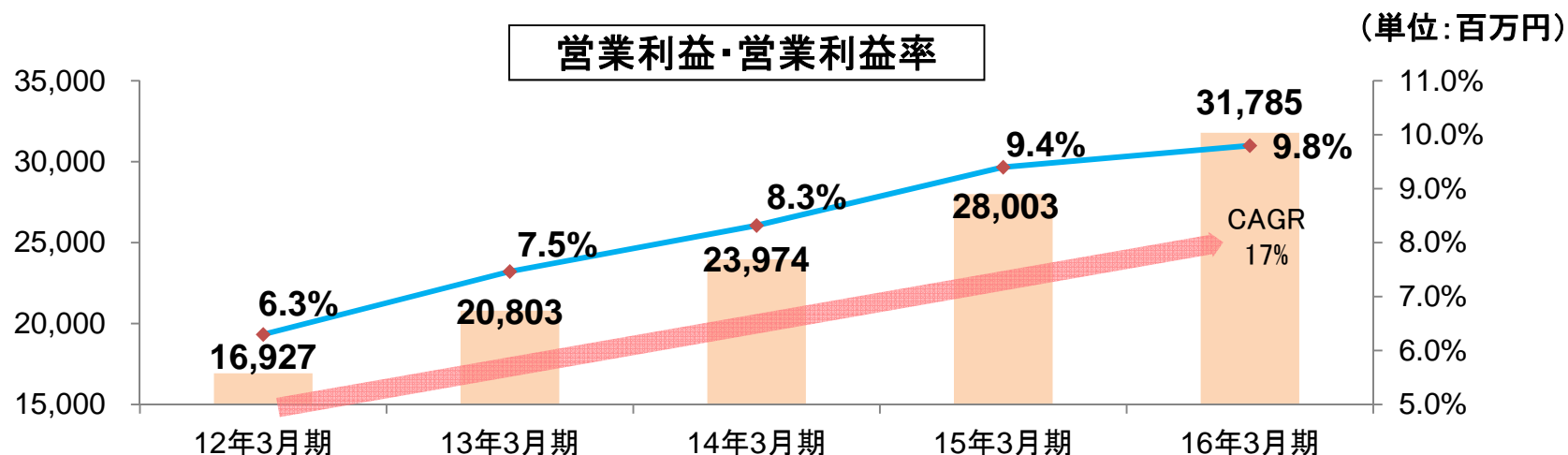
I. 16年3月期 連結業績	
I – (i) 要約連結PL P2
I – (ii) 営業利益推移(12年3月期～16年3月期) P3
I – (iii) 売上高前期比較(売上区分別) P4
I – (iv) 受注高・受注残高前期比較(売上区分別) P5
I – (v) 売上高前期比較(業種別) P6
I – (vi) セグメント別業績 P7
I – (vii) 営業利益分析 P8
I – (viii) 要約連結BS P9
II. 17年3月期 連結業績予想 P10
III. 株主還元策 P11

I - (i) 要約連結PL

(単位:百万円)

	15年3月期 実績	16年3月期 実績	増減額	増減率
売上高	297,633	323,945	+26,311	+8.8%
売上総利益	72,469	78,021	+5,551	+7.7%
(売上総利益率)	(24.3%)	(24.1%)		
販売管理費	44,466	46,235	+1,768	+4.0%
営業利益	28,003	31,785	+3,782	+13.5%
(営業利益率)	(9.4%)	(9.8%)		
経常利益	30,667	33,610	+2,942	+9.6%
親会社株主に帰属する 当期純利益	15,638	26,956	+11,317	+72.4%

I - (ii) 営業利益推移(12年3月期~16年3月期)



I - (iii) 売上高前期比較(売上区分別)

(単位:百万円)

	15年3月期 実績	16年3月期 実績	増減額	増減率
システム開発	117,843 (39.6%)	124,470 (38.4%)	+6,626	+5.6%
保守運用・ サービス	110,720 (37.2%)	119,170 (36.8%)	+8,449	+7.6%
システム販売	65,691 (22.1%)	77,087 (23.8%)	+11,395	+17.3%
プリペイドカード	3,378 (1.1%)	3,217 (1.0%)	△160	△4.8%
合計	297,633 (100.0%)	323,945 (100.0%)	+26,311	+8.8%

I - (iv) 受注高・受注残高前期比較(売上区分別)

(単位:百万円)

		15年3月期 実績	16年3月期 実績	増減額	増減率
システム開発	受注高	121,206	125,946	+4,739	+3.9%
	受注残高	23,635	25,111	+1,475	+6.2%
保守運用・ サービス	受注高	118,409	122,784	+4,375	+3.7%
	受注残高	74,156	77,771	+3,614	+4.9%
システム販売	受注高	67,207	75,335	+8,128	+12.1%
	受注残高	8,251	6,500	△1,751	△21.2%
合計	受注高	306,823	324,066	+17,243	+5.6%
	受注残高	106,043	109,382	+3,338	+3.1%

I - (v) 売上高前期比較(業種別)

(単位:百万円)

	15年3月期 実績		16年3月期 実績		増減	
	金額	構成比	金額	構成比	金額	増減率
製造	84,459	28.4%	89,017	27.5%	+4,557	+5.4%
流通	47,755	16.0%	49,766	15.4%	+2,010	+4.2%
金融	63,403	21.3%	73,437	22.7%	+10,033	+15.8%
銀行	22,255	7.5%	23,153	7.1%	+898	+4.0%
証券	8,315	2.8%	11,597	3.6%	+3,281	+39.5%
信販・リース	9,861	3.3%	11,863	3.7%	+2,002	+20.3%
生保・損保	22,972	7.7%	26,823	8.3%	+3,851	+16.8%
通信・運輸	49,675	16.7%	57,578	17.8%	+7,902	+15.9%
電力・ガス	2,130	0.7%	3,725	1.2%	+1,595	+74.9%
サービス	33,451	11.2%	34,176	10.6%	+725	+2.2%
その他※	16,757	5.6%	16,242	5.0%	△514	△3.1%
合計	297,633	100.0%	323,945	100.0%	+26,311	+8.8%

※その他には、プリペイドカード事業を含む。

I - (vi) セグメント別業績

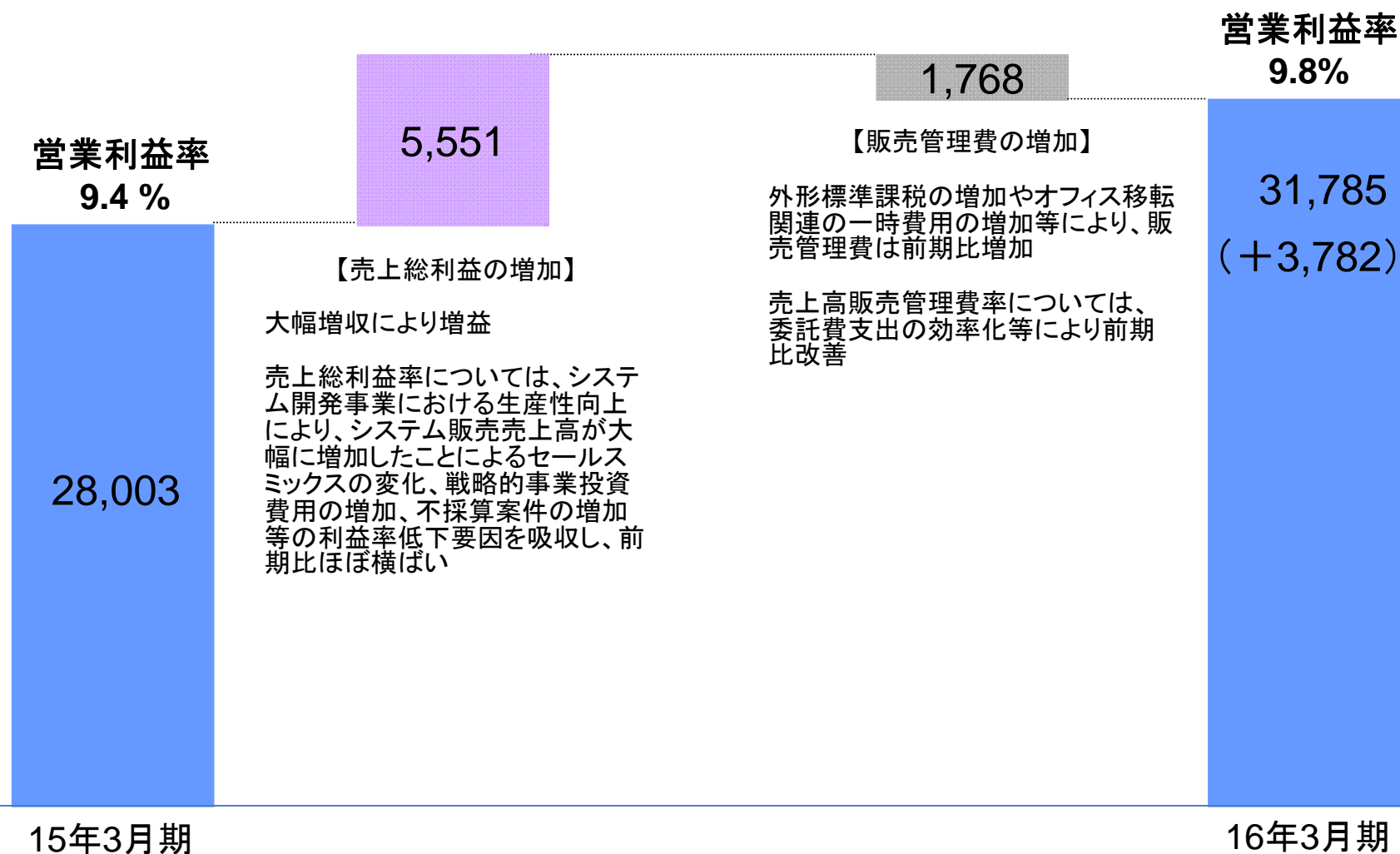
(単位:百万円)

売上高	製造システム	通信システム	流通システム	金融システム	ソリューション	ビジネスサービス	プラットフォーム	プリペイドカード	その他	調整額	合計
2015年4月～ 2016年3月	40,849	25,628	46,754	71,259	19,052	39,273	77,135	3,217	774	—	323,945
2014年4月～ 2015年3月	42,531	28,225	44,981	60,829	18,392	33,732	64,790	3,378	770	—	297,633
増減額	△1,681	△2,597	+1,772	+10,429	+659	+5,540	+12,345	△160	+3	—	+26,311
増減率(%)	△4.0%	△9.2%	+3.9%	+17.1%	+3.6%	+16.4%	+19.1%	△4.8%	+0.5%	—	+8.8%

営業利益	製造システム	通信システム	流通システム	金融システム	ソリューション	ビジネスサービス	プラットフォーム	プリペイドカード	その他	調整額	合計
2015年4月～ 2016年3月	3,220	4,471	6,321	8,386	1,592	2,839	6,314	225	313	△1,898	31,785
2014年4月～ 2015年3月	3,049	5,097	5,435	7,183	804	2,125	5,173	267	325	△1,458	28,003
増減額	+170	△625	+885	+1,202	+788	+713	+1,140	△41	△12	△440	+3,782
増減率(%)	+5.6%	△12.3%	+16.3%	+16.7%	+98.0%	+33.6%	+22.0%	△15.6%	△3.7%	—	+13.5%

I – (vii) 営業利益分析

(単位:百万円)




I - (viii) 要約連結BS

(単位: 億円)

15年3月31日時点

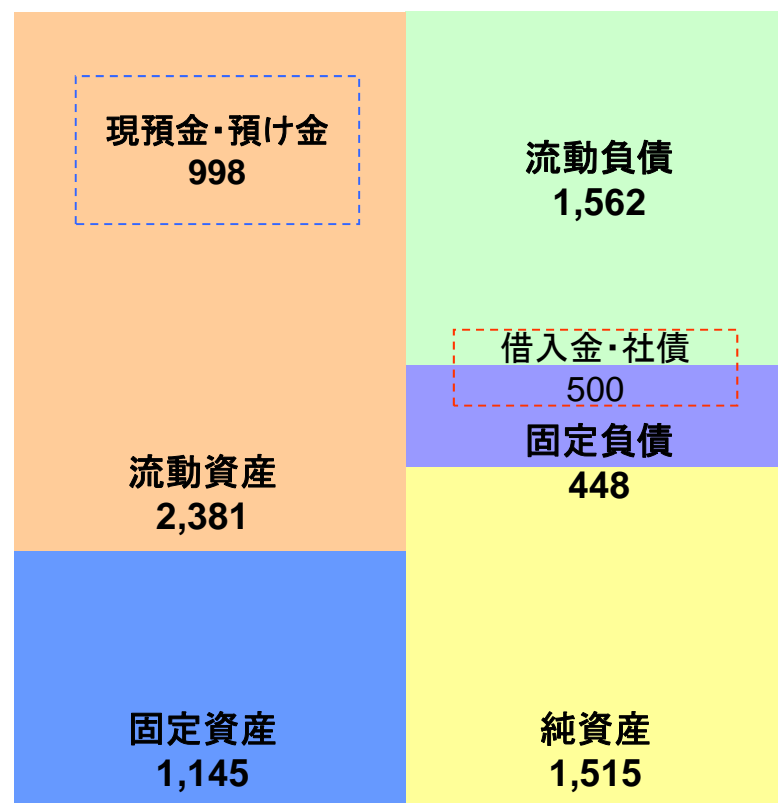
総資産 3,342



自己資本比率 39.6%
1株当たり純資産 1,276.37 円

16年3月31日時点

総資産 3,526



自己資本比率 41.2%
1株当たり純資産 1,401.00 円

Ⅱ.17年3月期 連結業績予想

(単位:百万円)

	16年3月期 実績	17年3月期 予想	増減額	増減率
売上高	323,945	330,000	+6,054	+1.9%
売上総利益	78,021	81,500	+3,478	+4.5%
(売上総利益率)	(24.1%)	(24.7%)		
販売管理費	46,235	48,500	+2,264	+4.9%
営業利益	31,785	33,000	+1,214	+3.8%
(営業利益率)	(9.8%)	(10.0%)		
経常利益	33,610	34,000	+389	+1.2%
親会社株主に帰属する 当期純利益	26,956	25,000	△1,956	△7.3%

Ⅲ.株主還元策

(単位:百万円)

	15年3月期 実績	16年3月期		17年3月期 予想
		期初予想	実績	
年間配当金	50円	70円	75円	85円
年間配当総額	5,200	7,280	7,801	8,842
親会社株主に帰属する 当期純利益	15,638	22,000	26,956	25,000
配当性向	33%	33%	29%	35%

<参考:標準税率ベースの概算値>

親会社株主に帰属する 当期純利益概算値	15,600	18,500	20,900	22,100
配当性向概算値	33%	39%	37%	40%

< 当資料利用上の留意点 >

- ・P3に記載の12年3月期における営業利益・営業利益率は、SCSKの通期決算数値とCSKの上期決算数値を単純合算したプロフォーマ数値です。
また、13年3月期における対前年営業利益増減額・増減率は、12年3月期プロフォーマ数値と比較しています。
- ・P6に記載の売上高前期比較(業種別)については、一部計上業種の見直しを行ったことにより、前年度の業種別売上金額を組み替えております。
- ・P7に記載のセグメント別連結業績については、当期にセグメント区分の変更を行っていることから、前年度の実績についても、変更後のセグメント区分に組み替えております。

< 免責事項 >

- ・本資料は、当社グループの業績及びグループ事業戦略に関する情報の提供を目的としたものであり、当社及び当社グループ会社の株式の購入や売却を勧誘するものではありません。
- ・本説明会及び資料の内容には、将来の業績に関する意見や予測等の情報を掲載することがありますが、これらの情報は、資料作成時点の当社の判断に基づいて作成されております。よって、その実現・達成を約束するものではなく、また今後、予告なしに変更されることがあります。
- ・本資料利用の結果生じたいかなる損害についても、当社は一切責任を負いません。また、本資料の無断での複製、転送等を行わないようお願い致します。

【ご参考】 2016/2～2016/4 リリース一覧

- 16.04.26 超高速開発・実行基盤「FastAPP」がOracle Java Cloud Serviceに対応
- 16.04.22 標的型攻撃対策サービス「Lastline」、NEC経由で提供開始
- 16.04.18 Red Hat JBoss BRMSの新機能Business Resource Plannerを利用した「最適化ソリューションサービス」を提供
- 16.04.14 学研グループ15社の人事・給与・マイナンバー管理システムとしてProActive E²が稼働開始
- 16.04.07 SCSK、鹿児島に国内リモート開発拠点を新設
- 16.04.01 製造原価シミュレーションシステム「aPriori」の販売を開始
- 16.03.16 SCSK、「なでしこ銘柄」に選定
- 16.03.10 コニカミノルタヘルスケア株式会社の新CRM/SFAシステムを構築
- 16.03.01 企業内の申請業務の一元化とマイナンバー管理強化を実現する「ProActive E²」の機能強化版を提供開始
- 16.02.25 SCSKとTISが、低圧向け電力小売事業の料金計算・顧客管理業務システムをサミットエナジー向けに構築
- 16.02.22 郵船商事の新販売管理システムとしてProActive E²が稼働開始
- 16.02.18 新たな経営体制への移行について
- 16.02.18 代表取締役異動および役員人事等に関するお知らせ
- 16.02.18 監査等委員会設置会社への移行に関するお知らせ
- 16.02.09 SCSKのモバイルアプリ管理ソフトウェア「Appsnaut Type. II」とKSKのワンソースマルチデバイス対応ソリューション「pronel」を連携し、モバイル向けWebサイト・アプリ生成ソリューションを提供開始
- 16.02.02 「輝く女性の活躍を加速する男性リーダーの会」行動宣言に賛同