

The SCSK logo is rendered in a bold, white, sans-serif font. The letters 'S', 'C', and 'K' are significantly larger and more prominent than the 'S' and 'K' in 'SCSK', creating a stylized, interconnected appearance.

夢ある未来を、共に創る。

# 15年3月期第1四半期 連結業績について

取締役 専務執行役員  
福永 哲弥

SCSK株式会社  
2014年7月31日

## 15年3月期 第1四半期連結業績

(1) 要約連結PL	.....	P2
(2) 売上高前期比較(売上区分別)	.....	P3
(3) 受注高・受注残高(売上区分別)	.....	P4
(4) 売上高前期比較(業種別)	.....	P5
(5) セグメント別連結業績	.....	P6
(6) 営業利益分析	.....	P7
(7) 要約連結BS	.....	P8
(8) 事業戦略推進状況	.....	P9

# (1) 要約連結PL

(単位:百万円)

	13年4月 ～ 13年6月	14年4月 ～ 14年6月	増減額	増減率
売上高	64,516	<b>66,569</b>	+2,053	+3.2%
売上総利益	14,647	<b>14,644</b>	△2	△0.0%
(売上総利益率)	(22.7%)	( <b>22.0%</b> )		
販売管理費	11,158	<b>11,365</b>	+206	+1.9%
営業利益	3,488	<b>3,279</b>	△209	△6.0%
(営業利益率)	(5.4%)	( <b>4.9%</b> )		
経常利益	3,750	<b>3,644</b>	△105	△2.8%
当期純利益	3,102	<b>3,013</b>	△89	△2.9%

## (2) 売上高前期比較(売上区分別)

(単位:百万円)

	13年4月 ～ 13年6月	14年4月 ～ 14年6月	増減額	増減率
システム開発	27,094 (42.0%)	27,093 (40.7%)	△1	△0.0%
保守運用・ サービス	26,118 (40.5%)	26,758 (40.2%)	+639	+2.4%
システム販売	10,550 (16.4%)	11,807 (17.7%)	+1,257	+11.9%
プリペイドカード	752 (1.1%)	910 (1.4%)	+158	+21.0%
合計	64,516 (100.0%)	66,569 (100.0%)	+2,053	+3.2%

### (3) 受注高・受注残高(売上区分別)

(単位:百万円)

		13年4月 ～ 13年6月	14年4月 ～ 14年6月	増減額	増減率
システム開発	受注高	27,442	<b>32,367</b>	+4,925	+17.9%
	受注残高	23,166	<b>25,545</b>	+2,379	+10.3%
保守運用・ サービス	受注高	26,467	<b>28,249</b>	+1,782	+6.7%
	受注残高	64,939	<b>67,959</b>	+3,020	+4.7%
システム販売	受注高	12,343	<b>14,383</b>	+2,040	+16.5%
	受注残高	7,379	<b>9,311</b>	+1,932	+26.2%
合計	受注高	66,252	<b>74,999</b>	+8,747	+13.2%
	受注残高	95,484	<b>102,816</b>	+7,332	+7.7%

## (4) 売上高前期比較(業種別)

(単位:百万円)

	13年4月 ～ 13年6月		14年4月 ～ 14年6月		増減	
	金額	構成比	金額	構成比	金額	増減率
製造	18,260	28.3%	19,214	28.9%	+954	+5.2%
流通	10,876	16.9%	10,863	16.3%	△12	△0.1%
金融	14,557	22.6%	15,113	22.7%	+556	+3.8%
銀行	4,913	7.6%	5,174	7.8%	+260	+5.3%
証券	1,692	2.6%	1,788	2.7%	+96	+5.7%
信販・リース	2,229	3.5%	2,557	3.8%	+327	+14.7%
生保・損保	5,721	8.9%	5,593	8.4%	△128	△2.2%
通信・運輸	8,477	13.1%	9,097	13.7%	+620	+7.3%
電力・ガス	387	0.6%	479	0.7%	92	+23.8%
サービス	8,448	13.1%	8,340	12.5%	△107	△1.3%
その他※	3,509	5.4%	3,459	5.2%	△49	△1.4%
合計	64,516	100.0%	66,569	100.0%	+2,053	+3.2%

※その他には、プリペイドカード事業を含む。

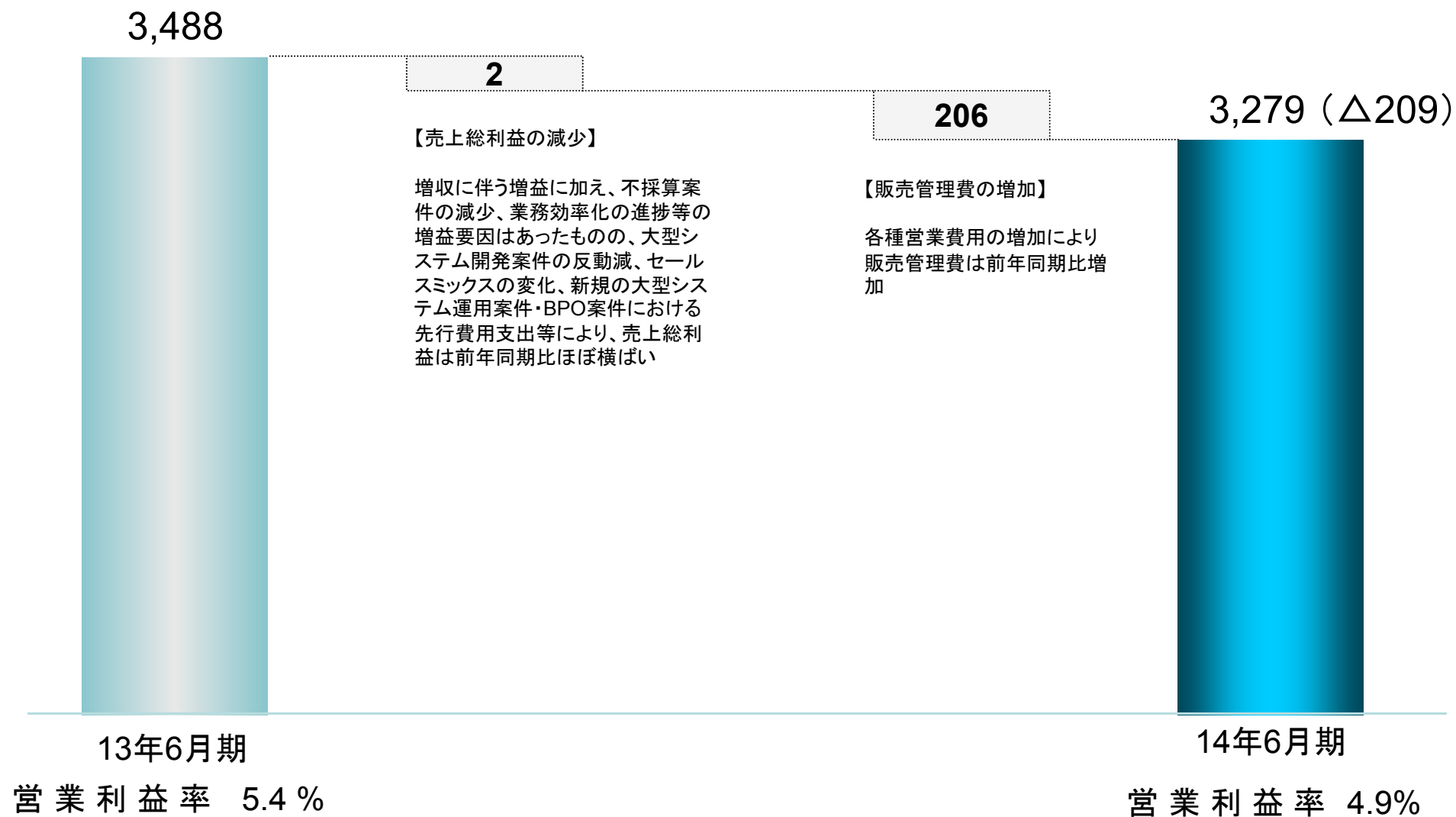
## (5) セグメント別連結業績

(単位: 百万円)

		13年4月～13年6月	14年4月～14年6月	増減額	増減率
産業システム	売上高	15,705	<b>16,361</b>	+656	+4.2%
	セグメント利益	665	<b>484</b>	△181	△27.2%
金融システム	売上高	12,922	<b>12,787</b>	△135	△1.0%
	セグメント利益	901	<b>1,161</b>	+259	+28.8%
グローバルシステム	売上高	3,237	<b>3,112</b>	△124	△3.9%
	セグメント利益	539	<b>364</b>	△175	△32.5%
ソリューション	売上高	3,908	<b>3,442</b>	△466	△11.9%
	セグメント利益	441	<b>130</b>	△310	△70.4%
ビジネスサービス	売上高	7,534	<b>7,910</b>	+375	+5.0%
	セグメント利益	238	<b>159</b>	△78	△32.9%
ITマネジメント	売上高	8,795	<b>9,497</b>	+701	+8.0%
	セグメント利益	645	<b>884</b>	+238	+37.0%
プラットフォームソリューション	売上高	11,463	<b>12,359</b>	+896	+7.8%
	セグメント利益	135	<b>256</b>	+121	+90.0%
プリペイドカード	売上高	752	<b>910</b>	+158	+21.0%
	セグメント利益	76	<b>116</b>	+39	+52.0%
その他	売上高	195	<b>187</b>	△8	△4.5%
	セグメント利益	24	<b>34</b>	+10	+40.3%
調整額	売上高	—	—	—	—
	セグメント利益	△180	<b>△313</b>	△133	—
合計	売上高	64,516	<b>66,569</b>	+2,053	+3.2%
	セグメント利益	3,488	<b>3,279</b>	△209	△6.0%

# (6) 営業利益分析

(単位:百万円)



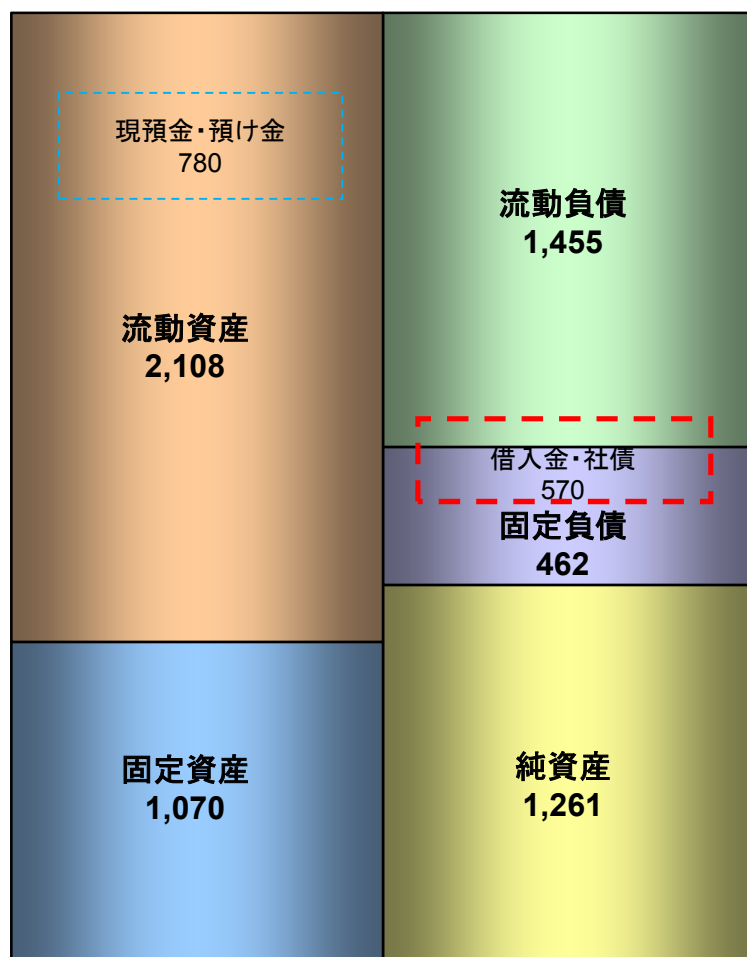


# (7) 要約連結BS

(単位: 億円)

14年3月31日時点

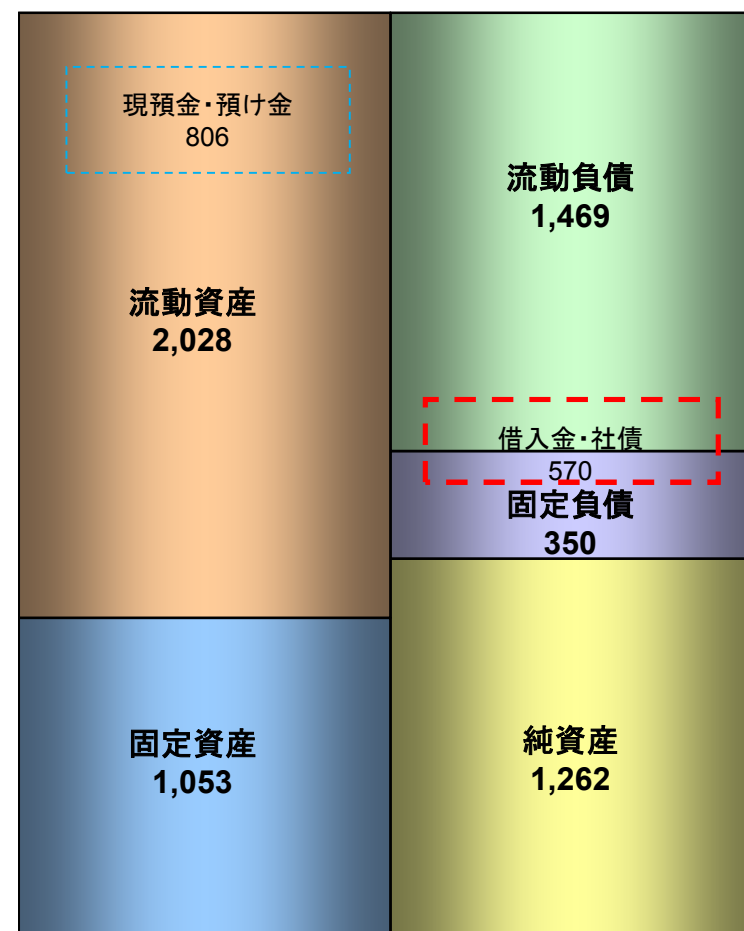
総資産 3,179



自己資本比率 37.9%  
1株当たり純資産 1,161.29 円

14年6月30日時点

総資産 3,081



自己資本比率 39.1%  
1株当たり純資産 1,161.58 円

クロスセル戦略

グローバル戦略

クラウド戦略

### ＜当資料利用上の留意点＞

P5に記載の売上高前期比較(業種別)については、一部計上業種の見直しを行ったことにより、前年度の業種別売上金額を組替えております。

### ＜免責事項＞

- ・本資料は、当社グループの業績及びグループ事業戦略に関する情報の提供を目的としたものであり、当社及び当社グループ会社の株式の購入や売却を勧誘するものではありません。
- ・本説明会及び資料の内容には、将来の業績に関する意見や予測等の情報を掲載することがありますが、これらの情報は、資料作成時点の当社の判断に基づいて作成されております。よって、その実現・達成を約束するものではなく、また今後、予告なしに変更されることがあります。
- ・本資料利用の結果生じたいかなる損害についても、当社は一切責任を負いません。また、本資料の無断での複製、転送等を行わないようお願い致します。

- 14.07.08 SCSKの海外販社・商社向けSAP ERP対応パッケージソリューション「G-kit」がSAP社の「SAP® Rapid Deployment Solutions」として承認
- 14.07.01 日本自動車研究所向けにPCクラスタシステムとWindowsワークステーションを連携させた大規模高速最適化システムを構築
- 14.06.23 SCSKのERPパッケージが「Oracle Exalogic Elastic Cloud」に対応
- 14.06.16 SCSKのクラウドERPソリューション「ProActive for SaaS」を提供開始
- 14.06.06 財務資金管理システム/販売管理システムの事業譲受に関するお知らせ
- 14.06.06 コールセンター向けクラウドサービス「transera」を日本で提供開始
- 14.06.05 日本経済新聞社の英語新媒体「Nikkei Asian Review」の提供基盤システムを構築
- 14.05.30 SCSKのERPパッケージ「ProActive E2」大量データの処理能力を向上した最新版を提供開始
- 14.05.27 SCSKとのれん、コンテンツ・マネジメント・システム分野で協業
- 14.05.19 SCSKのERP「ProActive E2」をNECの垂直統合製品に組み込み、システム統合モデルとして提供開始
- 14.05.14 SCSK、Ixia製ネットワークタップ製品群「NetOptics」を提供開始
- 14.05.13 モバイルアプリケーション管理環境「Appsnaut」を提供開始
- 14.05.07 いわて連結復興センターが「Microsoft Dynamics CRM Online」を活用した中間支援NPO活動支援システムを運用開始