

The SCSK logo is rendered in a bold, white, sans-serif font. The letters are closely spaced, with the 'S' and 'C' being particularly prominent. The background is a dark blue with several thin, white, curved lines that sweep across the page, creating a sense of motion and modernity.

夢ある未来を、共に創る。

# 13年3月期上半期連結業績について

取締役 常務執行役員  
福永 哲弥

SCSK株式会社  
2012年 10月 31日

## I. 上半期連結業績

(1) 要約連結PL	.....	P2
(2) 売上高前期比較(売上区分別) 及び受注高・受注残高	.....	P3
(3) 売上高前期比較(業種別)	.....	P4
(4) セグメント別連結業績	.....	P5
(5) 要約連結BS	.....	P6

(注) 前期比較数値は合併前の(株)CSKの数値を単純合算したプロフォーマベース数値

II. 通期連結業績予想	.....	P7
--------------	-------	----

# I (1) 要約連結PL

当期：SCSK(4-9月)

前期：SCS(4-9月)+CSK(4-9月)

(単位:百万円)

	11年4月 ～ 11年9月	12年4月 ～ 12年9月	増減額	増減率
売上高	127,989	<b>134,385</b>	6,396	5.0%
売上総利益	28,933	<b>31,089</b>	2,155	7.4%
(売上総利益率)	(22.6%)	<b>(23.1%)</b>	(0.5%)	—
販管費	22,663	<b>21,793</b>	△869	△3.8%
営業利益	6,270	<b>9,295</b>	3,025	48.2%
(営業利益率)	(4.9%)	<b>(6.9%)</b>	(2.0%)	—
経常利益	8,969	<b>10,275</b>	1,305	14.6%
四半期純利益	5,409	<b>9,158</b>	3,749	69.3%

# I (2) 売上高前期比較(売上区分別) 及び受注高・受注残高

当期: SCSK(4-9月)

前期: SCS(4-9月)+CSK(4-9月)

(単位:百万円)

	11年4月～11年9月	12年4月～12年9月	増減額	増減率
システム開発	48,211 (37.7%)	<b>52,837</b> (39.3%)	4,625	9.6%
保守運用・ サービス	49,666 (38.8%)	<b>51,183</b> (38.1%)	1,517	3.1%
システム販売	28,473 (22.2%)	<b>28,481</b> (21.2%)	8	0.0%
プリペイドカード	1,638 (1.3%)	<b>1,882</b> (1.4%)	244	14.9%
合計	127,989 (100.0%)	<b>134,385</b> (100.0%)	6,396	5.0%

【受注高】 システム開発	47,290	<b>53,826</b>	6,536	13.8%
【受注残高】 システム開発	22,105	<b>25,882</b>	3,777	17.1%

# I (3) 売上高前期比較(業種別)

当期: SCSK(4-9月)

前期: SCS(4-9月)+CSK(4-9月)

(単位:百万円)

	11年4月～11年9月		12年4月～12年9月		増減	
	金額	構成比	金額	構成比	金額	増減率
製造	38,765	30.3%	<b>39,555</b>	<b>29.4%</b>	790	2.0%
流通	21,084	16.5%	<b>22,660</b>	<b>16.9%</b>	1,575	7.5%
金融	27,480	21.5%	<b>27,376</b>	<b>20.4%</b>	△103	△0.4%
銀行	8,894	7.0%	<b>8,950</b>	<b>6.7%</b>	55	0.6%
証券	3,637	2.8%	<b>3,605</b>	<b>2.7%</b>	△31	△0.9%
信販・リース	4,397	3.4%	<b>4,093</b>	<b>3.0%</b>	△303	△6.9%
生保・損保	10,551	8.3%	<b>10,727</b>	<b>8.0%</b>	176	1.7%
通信・運輸	15,484	12.1%	<b>18,772</b>	<b>14.0%</b>	3,288	21.2%
電力・ガス	1,141	0.9%	<b>896</b>	<b>0.7%</b>	△244	△21.5%
サービス	16,325	12.7%	<b>18,213</b>	<b>13.5%</b>	1,887	11.6%
その他※	7,706	6.0%	<b>6,910</b>	<b>5.1%</b>	△796	△10.3%
合計	127,989	100.0%	<b>134,385</b>	<b>100.0%</b>	6,396	5.0%

※その他には、プリペイドカード事業を含む。

# I (4) セグメント別連結業績

当期： SCSK(4-9月)

前期： SCS(4-9月) + CSK(4-9月)

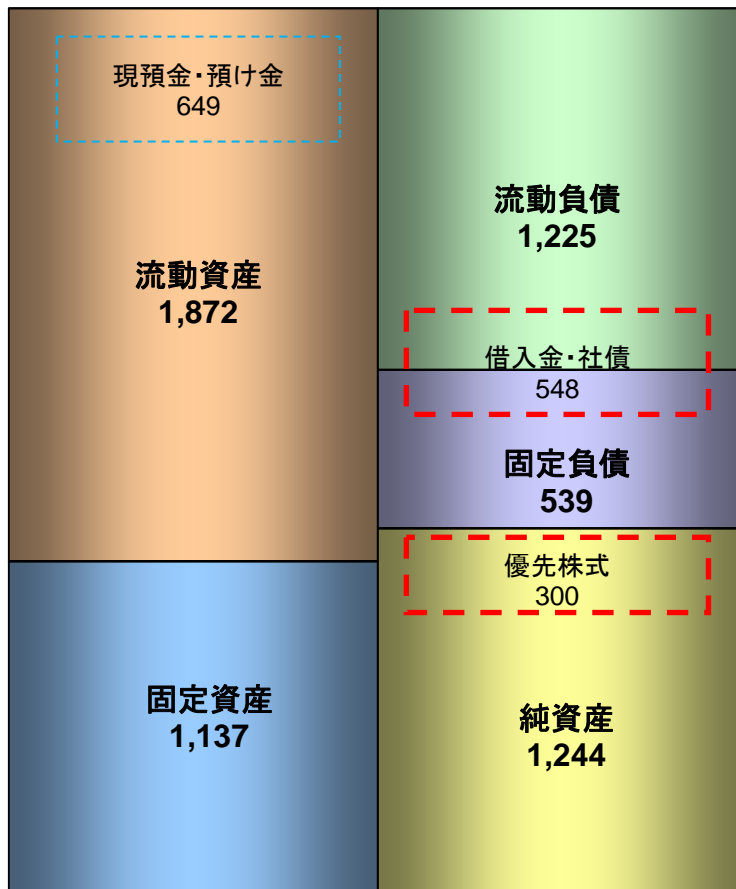
(単位：百万円)

		11年4月～11年9月	12年4月～12年9月	増減額	増減率
産業システム	売上高	29,284	32,897	3,613	12.3%
	セグメント利益	1,544	2,214	670	43.4%
金融システム	売上高	23,059	24,625	1,566	6.8%
	セグメント利益	1,768	2,045	277	15.7%
グローバルシステム	売上高	5,979	5,874	△105	△1.8%
	セグメント利益	807	953	146	18.1%
ソリューション・機能	売上高	6,523	7,978	1,455	22.3%
	セグメント利益	△107	497	604	—
ビジネスサービス	売上高	15,133	15,179	45	0.3%
	セグメント利益	40	367	327	806.9%
ITマネジメント	売上高	18,658	19,293	635	3.4%
	セグメント利益	1,500	1,579	78	5.2%
プラットフォーム	売上高	27,379	26,275	△1,103	△4.0%
	セグメント利益	656	1,364	708	107.9%
プリペイドカード	売上高	1,638	1,882	244	14.9%
	セグメント利益	405	575	169	41.9%
その他	売上高	333	378	45	13.5%
	セグメント利益	100	110	9	9.3%
調整額	売上高	—	—	—	—
	セグメント利益	△445	△413	32	—
合計	売上高	127,989	134,385	6,396	5.0%
	セグメント利益	6,270	9,295	3,025	48.2%

(単位: 億円)

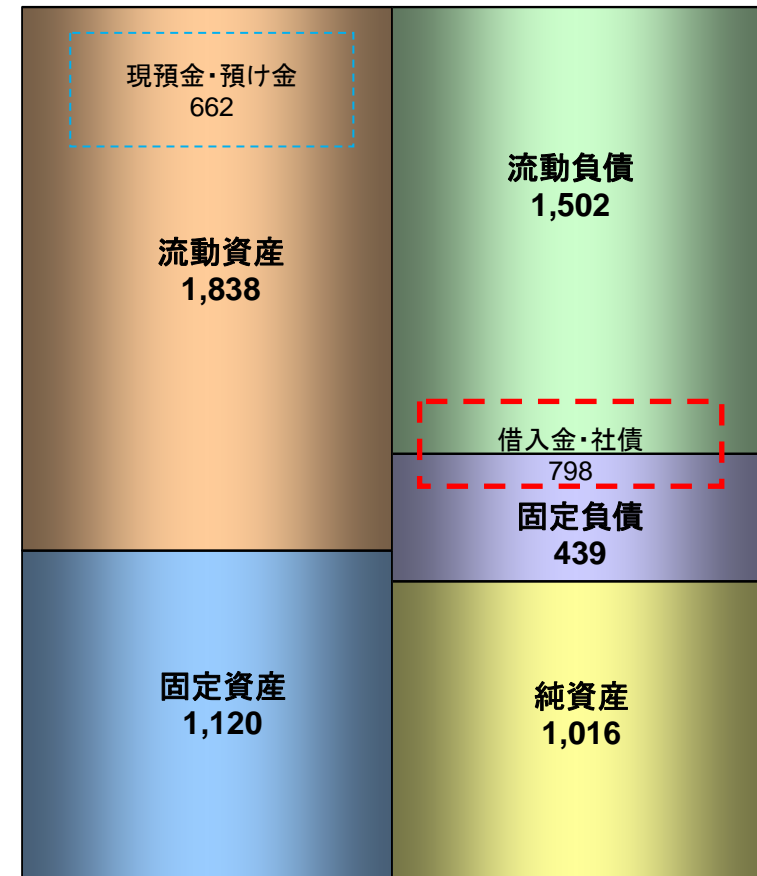
12年3月31日時点

総資産 3,009



12年9月30日時点

総資産 2,958



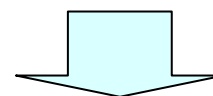


## Ⅱ 通期連結業績予想

(単位:百万円)

### ■上半期 期初公表予想と実績との比較

上半期	期初公表予想	実績	増減額
売上高	130,000	<b>134,385</b>	4,385
営業利益	6,800	<b>9,295</b>	2,495
経常利益	6,700	<b>10,275</b>	3,575
四半期純利益	6,200	<b>9,158</b>	2,958



### ■通期 期初公表予想と今回修正値との比較

通期	期初公表予想	今回修正予想	増減額
売上高	280,000	<b>280,000</b>	—
営業利益	18,500	<b>20,000</b>	1,500
経常利益	17,800	<b>20,300</b>	2,500
当期純利益	15,000	<b>15,000</b>	—



## ＜当資料利用上の留意点＞

1. 当資料上では、特に断りがない限り連結決算を前提とした数値を記載しております。
2. 当社は、2011年10月1日付けで住商情報システム株式会社（SCS・存続会社）と株式会社CSK（CSK・非存続会社）が合併により、SCSK株式会社となりました。  
新会社SCSKとして前年同期との業績比較・分析に資するため、前第2四半期数値においては、SCSの決算数値と、CSKの決算数値を便宜的に単純合算したプロフォーマ数値を使用しております。

## ＜免責事項＞

- ・本資料は、当社グループの業績及びグループ事業戦略に関する情報の提供を目的としたものであり、当社及び当社グループ会社の株式の購入や売却を勧誘するものではありません。
- ・本説明会及び資料の内容には、将来の業績に関する意見や予測等の情報を掲載することがありますが、これらの情報は、資料作成時点の当社の判断に基づいて作成されております。よって、その実現・達成を約束するものではなく、また今後、予告なしに変更されることがあります。
- ・本資料利用の結果生じたいかなる損害についても、当社は一切責任を負いません。また、本資料の無断での複製、転送等を行わないようお願い致します。

## 【ご参考】 2012/7～2012/10 プレスリリース一覧

## クラウド

- 12.07.11 ビットアイル、クラウドサービス「サーバオンデマンドNEXT」の仮想ロードバランサにリバーヘッド製ソフトウェアL7ロードバランサ「Stingray Traffic Manager」を採用
- 12.09.12 クラウド型開発環境サービス「PrimeCloud for Developers」を提供開始
- 12.10.16 ハイブリッド対応型プライベートクラウドアプライアンス「Cloud System ENABLER」を提供開始

## Curl

- 12.07.24 リッチクライアント/RIAテクノロジー「Curl」の実行環境と統合開発環境の韓国語版を提供開始

## その他

- 12.07.09 Active Directoryの管理負荷の軽減と監査対応を実現するソリューションを提供開始
- 12.07.31 エネルギー管理システムの開発完了、実用化に向けた実証開始
- 12.08.24 米国SanDisk(サンディスク)社と総代理店契約を締結 エンタープライズ領域で協業を開始
- 12.09.06 クロスプラットフォーム開発を実現するモバイル開発環境「Caede1.0.0」を提供開始
- 12.09.10 SCSK、ISID、NRI3社共同で「金融機関向け『Amazon Web Services』対応セキュリティリファレンス」を作成
- 12.09.13 Altair プレス成形解析ソフトウェア「HyperWorks/HyperForm」の販売を開始
- 12.09.14 「東北復興支援 社員派遣プログラム」を実施
- 12.10.03 日本曹達株式会社が農薬特約店管理システムを刷新