

2009年度業績および 中期的な経営の方向性について

2010年4月28日

住商情報システム株式会社

代表取締役会長兼社長 中井戸 信英

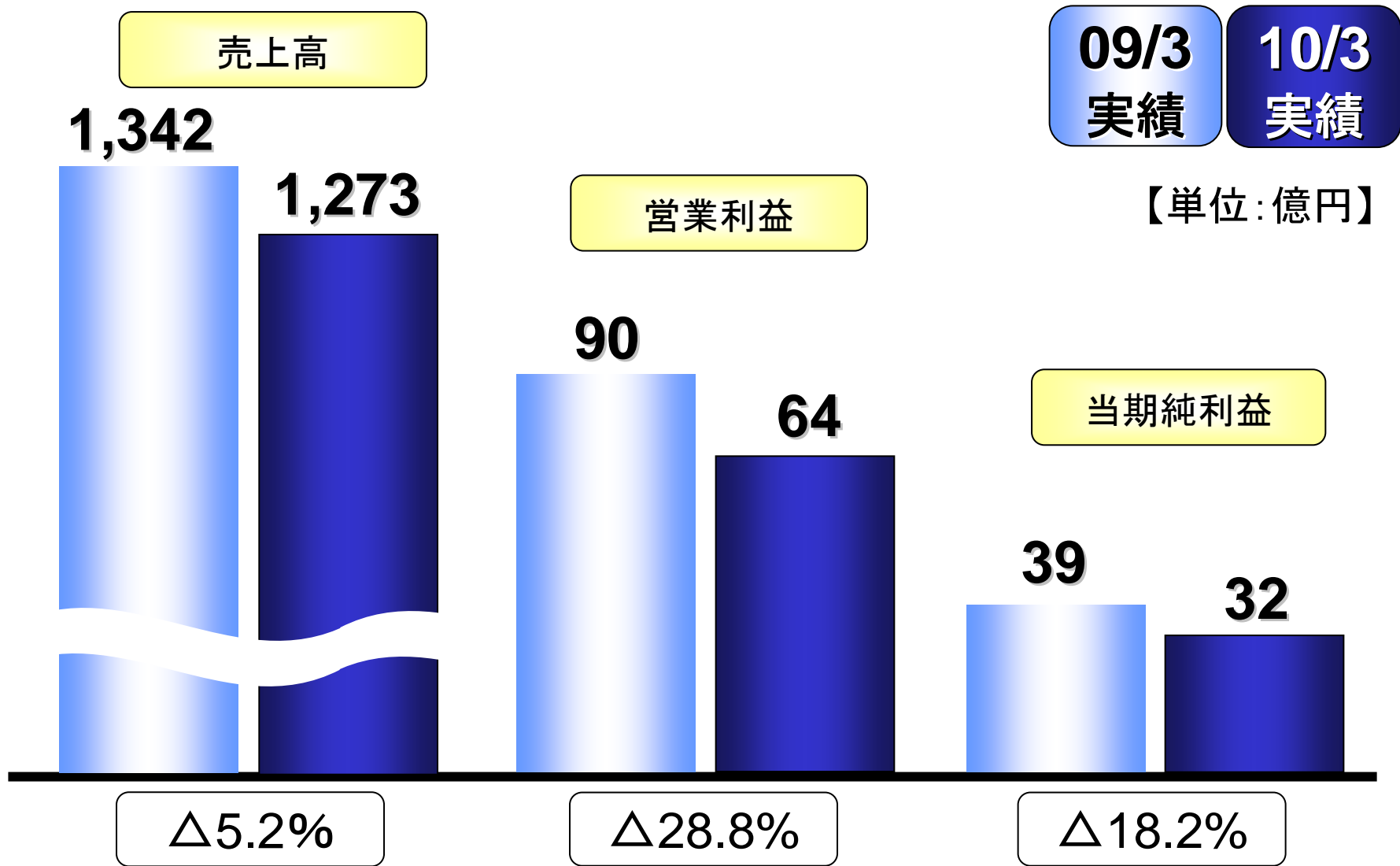


住商情報システム株式会社

Sumisho Computer Systems Corporation

2009年度業績

2010年度業績予想




10/3
実績

11/3
予想

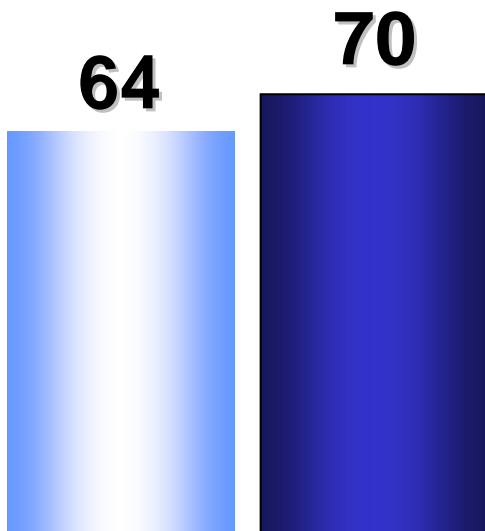
【単位：億円】

売上高



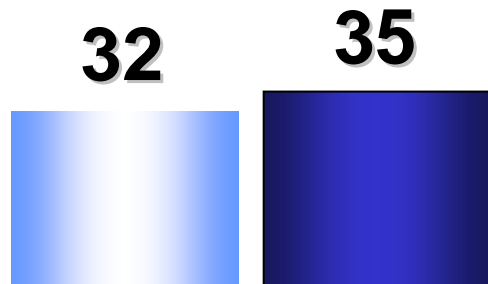
+6.0%

営業利益



+9.0%

当期純利益



+8.0%

中期的な経営の方向性

- 経営環境認識
- 経営ビジョン
- 経営戦略
 - 2010年度事業施策
- 定量目標

- 景気低迷の継続
- 業界再編の動き
- グローバル競争の激化

「人」とともに「技術」とともに
ビジネスバリューを創造する
グローバルITカンパニー

『世界トップレベルの品質』
を目指して

目 標

施 策

収益基盤の
強化・拡大

- 事業仕分けの強化
- 重点分野への取組み／重点施策

業務品質の
向上

- 品質向上
- 業務委託の効率化

- 「人」と「技術」を大事にする施策

事業仕分け
の強化



経営効率の向上

人材・資本の
重点分野への投入

事業入れ替え
促進策の導入

ProActiveビジネス

グローバルビジネス

金融関連ビジネス

商社・流通関連ビジネス

新規分野

パッケージ化の推進

サービス化の推進

M&A／ビジネスアライアンスの推進

品質向上・技術戦略の推進

業務委託の効率化推進

「人」と「技術」を大事にする施策の推進

企業規模

TOP5 以内

営業利益率

10% 以上

ROE

8% 以上

「人」とともに「技術」とともに
ビジネスバリューを創造する

グローバルITカンパニー

～世界トップレベルの品質を目指して～

2009年度連結業績について

2010年4月28日

住商情報システム株式会社

取締役 常務執行役員 福永 哲弥



住商情報システム株式会社

Sumisho Computer Systems Corporation

【連結】

(単位:百万円)

	08年4月 ～ 09年3月	09年4月 ～ 10年3月	増減額	増減率
売上高	134,263	127,317	△6,946	△5.2%
売上総利益	32,155	29,176	△2,978	△9.3%
販管費	23,126	22,752	△374	△1.6%
営業利益	9,028	6,423	△2,604	△28.8%
経常利益	9,523	7,188	△2,334	△24.5%
当期純利益	3,961	3,242	△719	△18.2%



売上高比較 -ソリューション別-

【連結】

(単位:百万円)

	08年4月 ～ 09年3月 (構成比)	09年4月 ～ 10年3月 (構成比)	増減額	増減率
業務系 ソリューション	66,968 (49.9%)	62,329 (49.0%)	△4,639	△6.9%
ERP ソリューション	16,440 (12.2%)	14,850 (11.7%)	△1,589	△9.7%
プラットフォーム ソリューション	50,854 (37.9%)	50,137 (39.3%)	△717	△1.4%
合計	134,263 (100.0%)	127,317 (100%)	△6,946	△5.2%

売上高比較 -売上区分別-

【連結】

(単位:百万円)

	08年4月 ～ 09年3月 (構成比)	09年4月 ～ 10年3月 (構成比)	増減額	増減率
ソフトウェア開発	49,182 (36.6%)	43,376 (34.1%)	△5,805	△11.8%
情報処理	35,702 (26.6%)	36,083 (28.3%)	381	1.1%
システム販売	49,379 (36.8%)	47,856 (37.6%)	△1,522	△3.1%
合計	134,263 (100.0%)	127,317 (100%)	△6,946	△5.2%

〔受注高〕 ソフトウェア開発	50,248	44,593	△5,655	△11.3%
〔受注残高〕 ソフトウェア開発	7,030	8,247	1,216	17.3%

【連結】

(単位:百万円)

09年4月～10年3月	ソフトウェア開発	情報処理	システム販売	合計
業務系ソリューション	30,185	17,130	15,013	62,329
ERPソリューション	10,419	629	3,801	14,850
プラットフォームソリューション	2,771	18,323	29,042	50,137
合計	43,376	36,083	47,856	127,317

08年4月～09年3月	ソフトウェア開発	情報処理	システム販売	合計
業務系ソリューション	34,782	17,643	14,541	66,968
ERPソリューション	11,775	918	3,746	16,440
プラットフォームソリューション	2,623	17,139	31,091	50,854
合計	49,182	35,702	49,379	134,263

差額	ソフトウェア開発	情報処理	システム販売	合計
業務系ソリューション	△ 4,597	△ 513	471	△ 4,639
ERPソリューション	△ 1,356	△ 288	54	△ 1,589
プラットフォームソリューション	147	1,183	△ 2,049	△ 717
合計	△ 5,805	381	△ 1,522	△ 6,946

【連結】

(単位:百万円)

	08年4月～09年3月		09年4月～10年3月		増減	
	金額	構成比	金額	構成比	金額	増減率
製造	38,824	28.9%	34,283	26.9%	△ 4,541	△ 11.7%
流通	28,722	21.4%	30,418	23.9%	1,696	5.9%
金融	18,348	13.7%	16,165	12.7%	△ 2,183	△ 11.9%
銀行	7,030	5.3%	6,775	5.3%	△ 255	△ 3.6%
証券	3,393	2.5%	2,503	2.0%	△ 890	△ 26.2%
信販・リース	3,217	2.4%	2,390	1.9%	△ 827	△ 25.7%
生保・損保	4,706	3.5%	4,495	3.5%	△ 211	△ 4.5%
通信・運輸	20,325	15.1%	19,715	15.5%	△ 609	△ 3.0%
電力・ガス	2,417	1.8%	2,225	1.7%	△ 191	△ 7.9%
サービス他	25,625	19.1%	24,508	19.3%	△ 1,116	△ 4.4%
合計	134,263	100.0%	127,317	100.0%	△ 6,946	△ 5.2%

※一部データの修正があり、前年度の業種別売上金額に変更があります。

売上高分析 (対前年度主要増減要因 4~3月)

合計	△ 6 9 億円
増加要因	+ 6 0 億円
<ul style="list-style-type: none"> ▶プラットフォームソリューション <ul style="list-style-type: none"> ・流通業向け関連 ▶会計基準変更による影響(工事進行基準適用) 	<ul style="list-style-type: none"> + 1 9 億円 + 4 1 億円
減少要因	△ 1 2 9 億円
<ul style="list-style-type: none"> ▶業務系ソリューション <ul style="list-style-type: none"> ・製造業向け及び金融業向け関連 ▶ERPソリューション <ul style="list-style-type: none"> ・流通業向け関連 ▶プラットフォームソリューション <ul style="list-style-type: none"> ・通信業向け関連 (ネットワーク機器関連を含む) ▶その他 (サービス業、官公庁向け関連他) ▶前期子会社吸収合併時の会計処理上の加算に係る反動減 	<ul style="list-style-type: none"> △ 7 4 億円 △ 1 3 億円 △ 2 4 億円 △ 1 3 億円 △ 5 億円

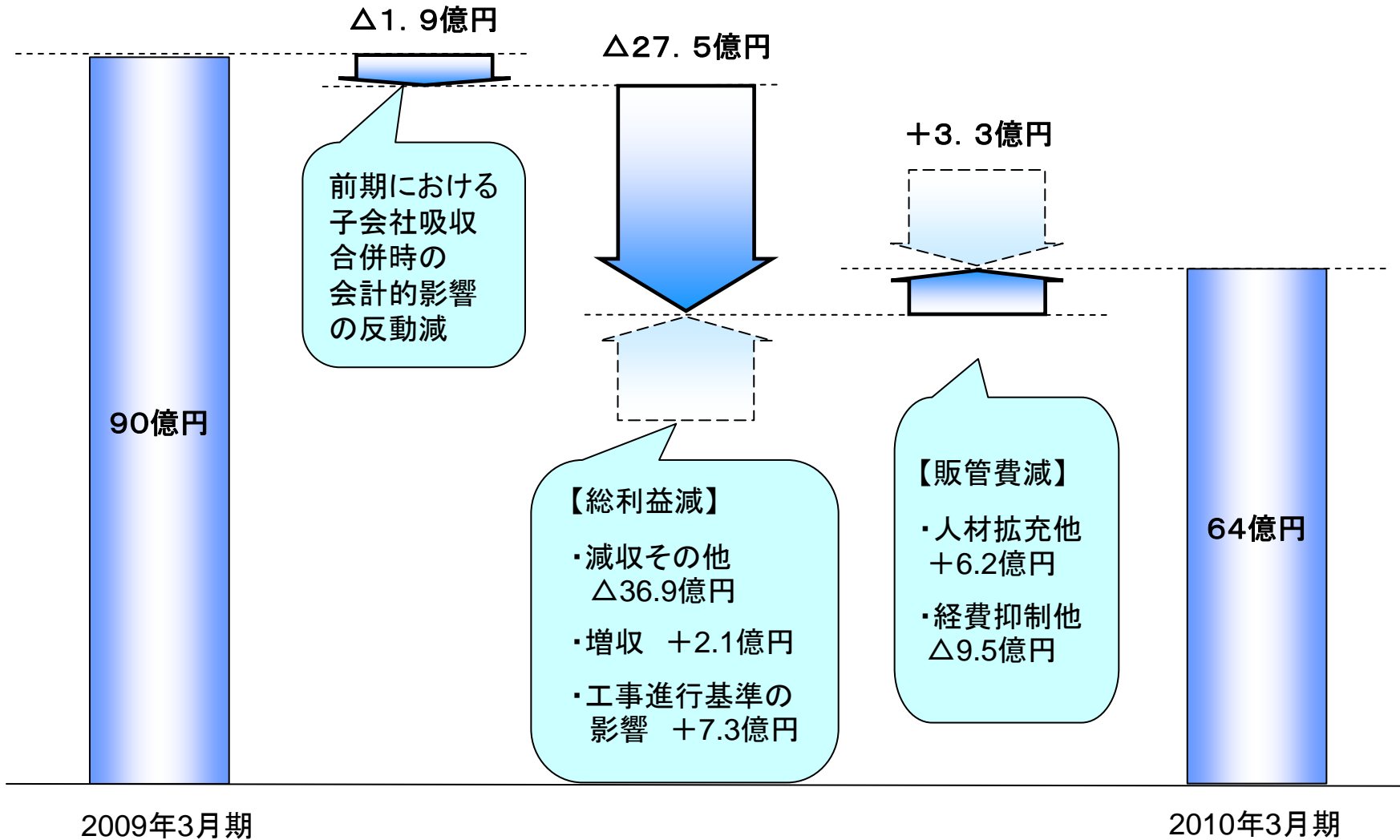
売上総利益分析 (対前年度主要増減要因 4~3月)

合計	△ 29.8 億円
増加要因	+ 9.4 億円
<ul style="list-style-type: none"> ➢プラットフォームソリューション <ul style="list-style-type: none"> ・流通業向け関連 ➢会計基準変更による影響(工事進行基準適用) 	<ul style="list-style-type: none"> + 2.1 億円 + 7.3 億円
減少要因	△ 39.2 億円
<ul style="list-style-type: none"> ➢業務系ソリューション <ul style="list-style-type: none"> ・製造業向け及び金融業向け関連 ➢ERPソリューション <ul style="list-style-type: none"> ・流通業向け関連 ➢プラットフォームソリューション <ul style="list-style-type: none"> ・通信業向け関連(ネットワーク機器関連含む) ➢その他(サービス業、官公庁向け関連他) ➢前期子会社吸収合併時の会計処理上の加算に係る反動減 	<ul style="list-style-type: none"> △ 23.3 億円 △ 4.1 億円 △ 0.6 億円 △ 8.9 億円 △ 2.3 億円

販管費分析 (対前年度主要増減要因 4~3月)

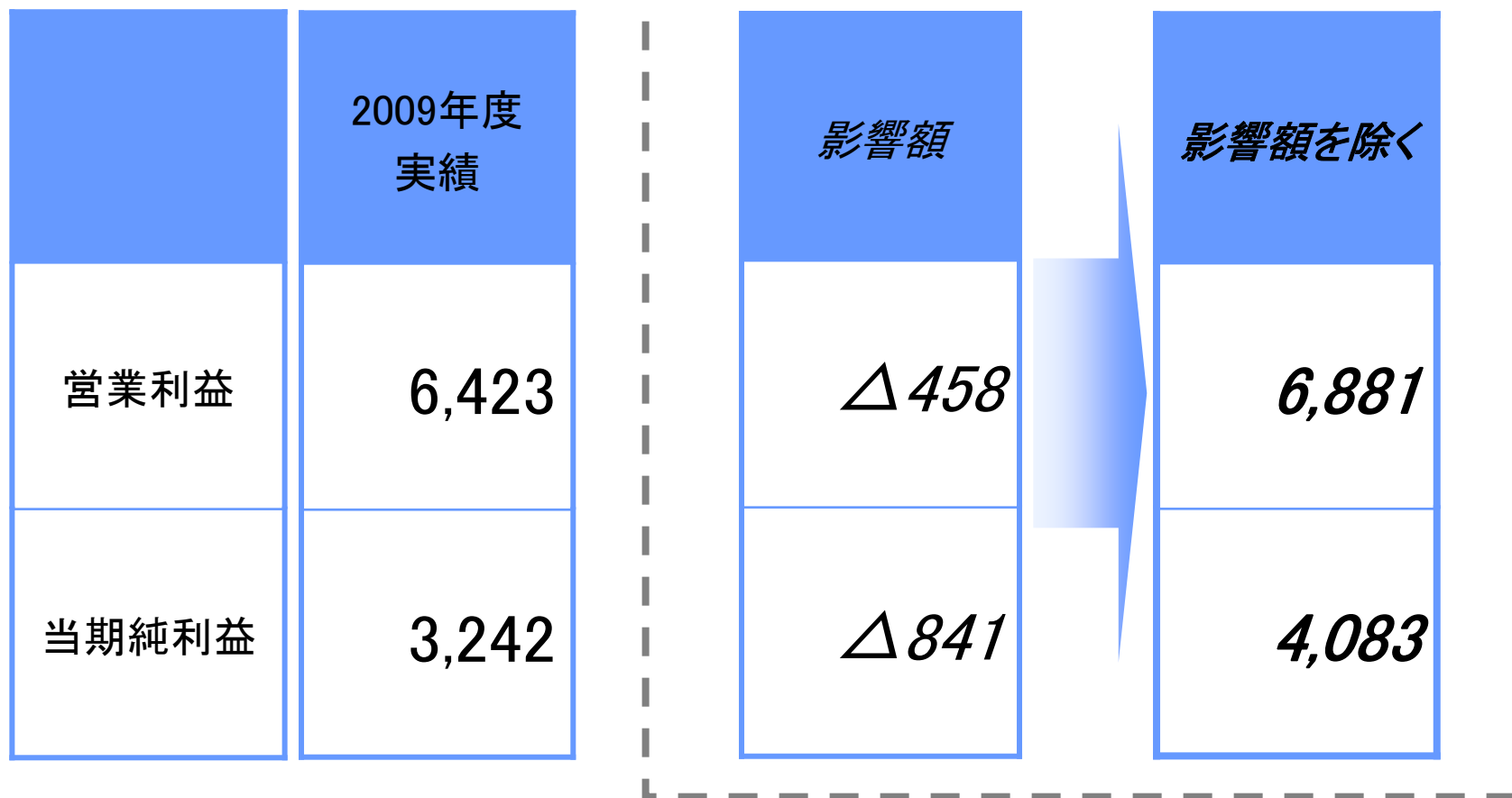
合計	△ 3. 7 億円
増加要因	+ 6. 2 億円
▶ 新基幹系システム関連費用	+ 2. 4 億円
▶ 年金関連費用	+ 3. 3 億円
▶ 人材力拡充関連費用他	+ 0. 5 億円
減少要因	△ 9. 9 億円
▶ 経費抑制(旅費交通費・広告費・業務委託費ほか)	△ 9. 5 億円
▶ 前期子会社吸収合併時の会計処理上の加算に係る反動減	△ 0. 4 億円

営業利益分析 (対前年度主要増減要因 4~3月)



【連結】

(単位:百万円)



【連結】

(単位:百万円)

	前期実績 10/03	今期予想 11/03	増減額	増減率
売上高	127,317	135,000	7,682	6.0%
売上総利益	29,176	31,000	1,823	6.3%
販管費	22,752	24,000	1,247	5.5%
営業利益	6,423	7,000	576	9.0%
経常利益	7,188	7,200	11	0.2%
当期純利益	3,242	3,500	257	8.0%

業績予想説明(売上高)

	10年3月期	11年3月期	増減額
売上高	1,273億円	1,350億円	77億円
売上総利益	291億円	310億円	19億円
販管費	227億円	240億円	13億円
営業利益	64億円	70億円	6億円

- ・ 製造業・金融業向けの回復
- ・ ERPビジネスの回復

業績予想説明(売上総利益)

	10年3月期	11年3月期	増減額
売上高	1,273億円	1,350億円	77億円
売上総利益	291億円	310億円	19億円
販管費	227億円	240億円	13億円
営業利益	64億円	70億円	6億円

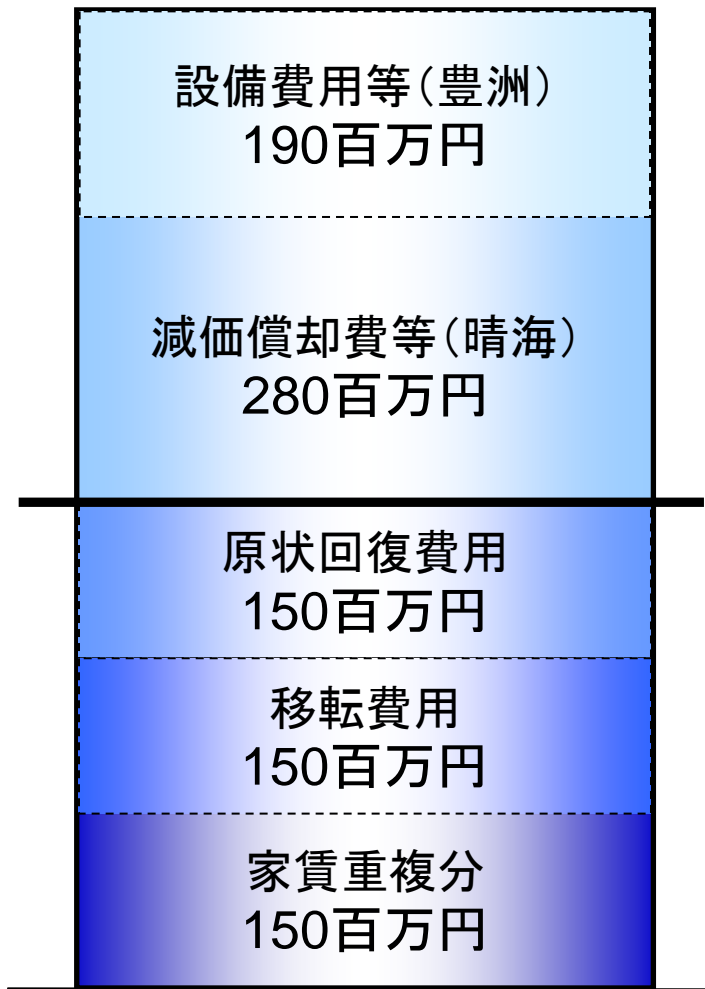
- ・ 売上高増加に伴う売上総利益増加 +18億円
- ・ 売上総利益率改善 + 1億円

業績予想説明(販管費)

	10年3月期	11年3月期	増減額
売上高	1,273億円	1,350億円	77億円
売上総利益	291億円	310億円	19億円
販管費	227億円	240億円	13億円
営業利益	64億円	70億円	6億円

- ・ オフィス関連費用 +5億円
- ・ 新基幹系システム関連費用 +4億円
- ・ その他(事業強化・人材力拡充関連費用) +4億円

事務所移転に伴う費用支出



2010年度

販売管理費 : 470百万円

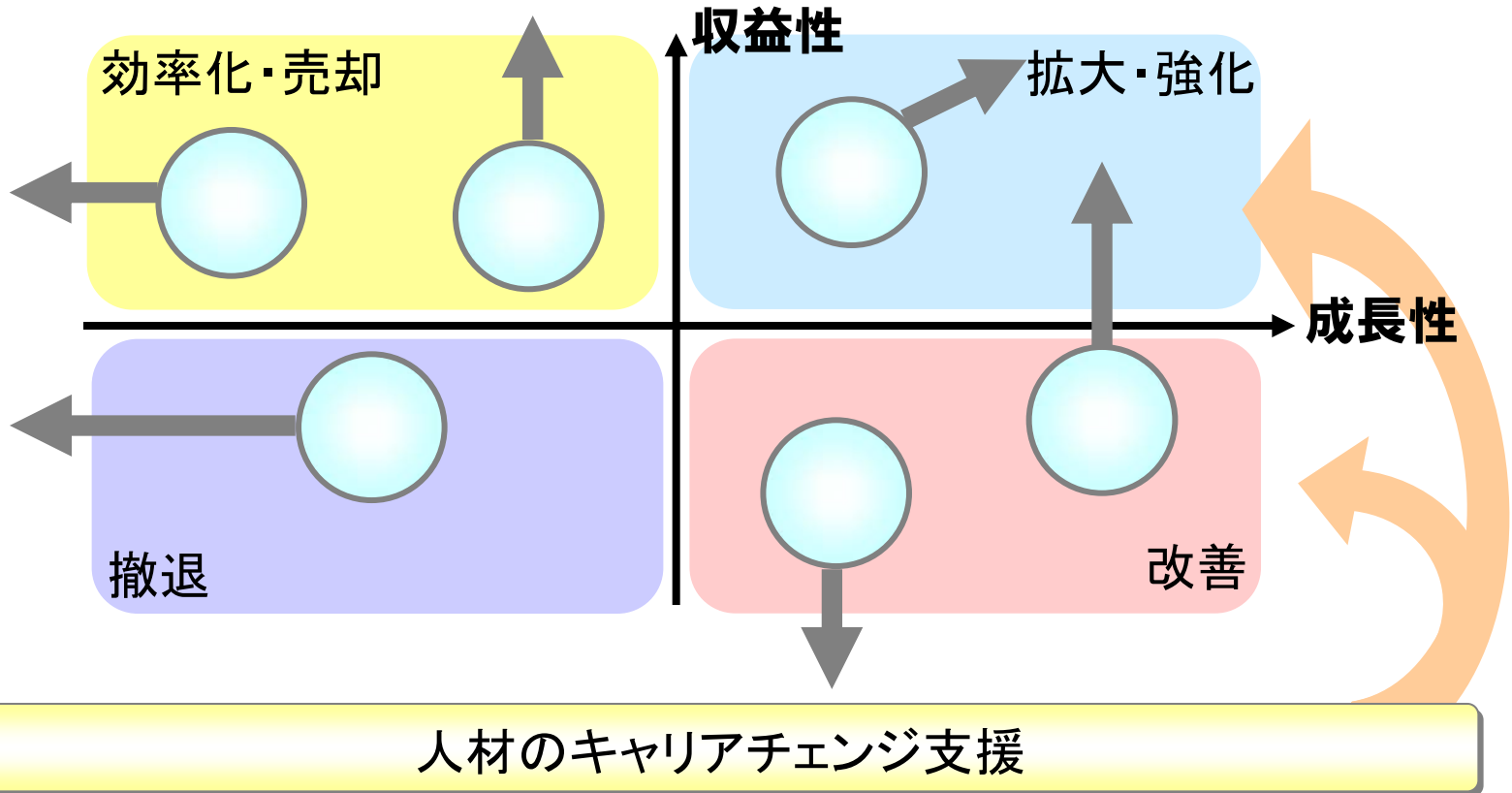
特別損失 : 450百万円

重要施策 ー事業仕分けの強化ー

事業仕分けの強化



経営効率の向上
人材・資本の新規分野への投入



検討テーマ

- ProActiveビジネス
- データセンター事業・運用マネジメント
- ITプロダクトの相互調達

※上記を含む11のテーマについて検討中

今後とも皆様のご支援
ご鞭撻を賜りますよう
よろしくお願い申し上げます。

ProActive	10.01.04	「ProActive E2管理会計システム」の機能強化版を 2010年1月から提供開始
	10.01.21	「ProActive E2販売・購買在庫管理システム」の最新版を 2010年1月から提供開始
	10.02.04	ERPパッケージ「ProActive E2」 「netXDC」クラウド基盤で提供開始
	10.03.18	国内最大級の規模を誇る徳洲会グループが66病院および 200の医療施設で利用する共通会計システムとして 「ProActive E2」を採用
	10.03.19	国際財務報告基準(IFRS)の適用を支援する「IFRS適用 支援ソリューション」を提供開始
クラウド	10.03.31	クラウド認証サービスで米Arcot Systems, Inc.と提携

Curl	10.03.15	カール、エンタープライズRIA開発環境 「Curl Development tools for Eclipse」の最新版を提供開始
サーバ	10.02.18	セキュア・プラットフォームの実証実験に成功
ネットワーク	10.02.09	セキュアな高速無線LAN環境を実現する ワイヤレス認証・検疫ソリューションの提供を開始
	10.02.16	Arbor Networks社製「Peakflow SPシリーズ」の販売を開始
	10.02.24	高精度帯域制御装置「PureFlow GS1シリーズ」の販売について 日立情報システムズと代理店契約を締結
ミドルウェア	10.01.20	日本プロGRESSがソリューションパートナー契約を締結
その他	10.02.25	子会社の吸収合併(簡易合併・略式合併)に関するお知らせ