

**SCSK**

夢ある未来を、共に創る。

# 19年3月期上半期業績総括

**SCSK株式会社**

**代表取締役**

**社長執行役員 最高執行責任者**

**谷原 徹**

2018年10月29日

# I. 19年3月期 上半期業績



(単位：億円)

	17年4月 ~17年9月	18年4月 ~18年9月	増減額	増減率
売上高	1,634	<b>1,674</b>	+39	+2.4%
営業利益	132	<b>160</b>	+27	+20.6%
経常利益	142	<b>163</b>	+20	+14.6%
当期純利益	120	<b>108</b>	△11	△10.0%

# I. 19年3月期 通期業績予想



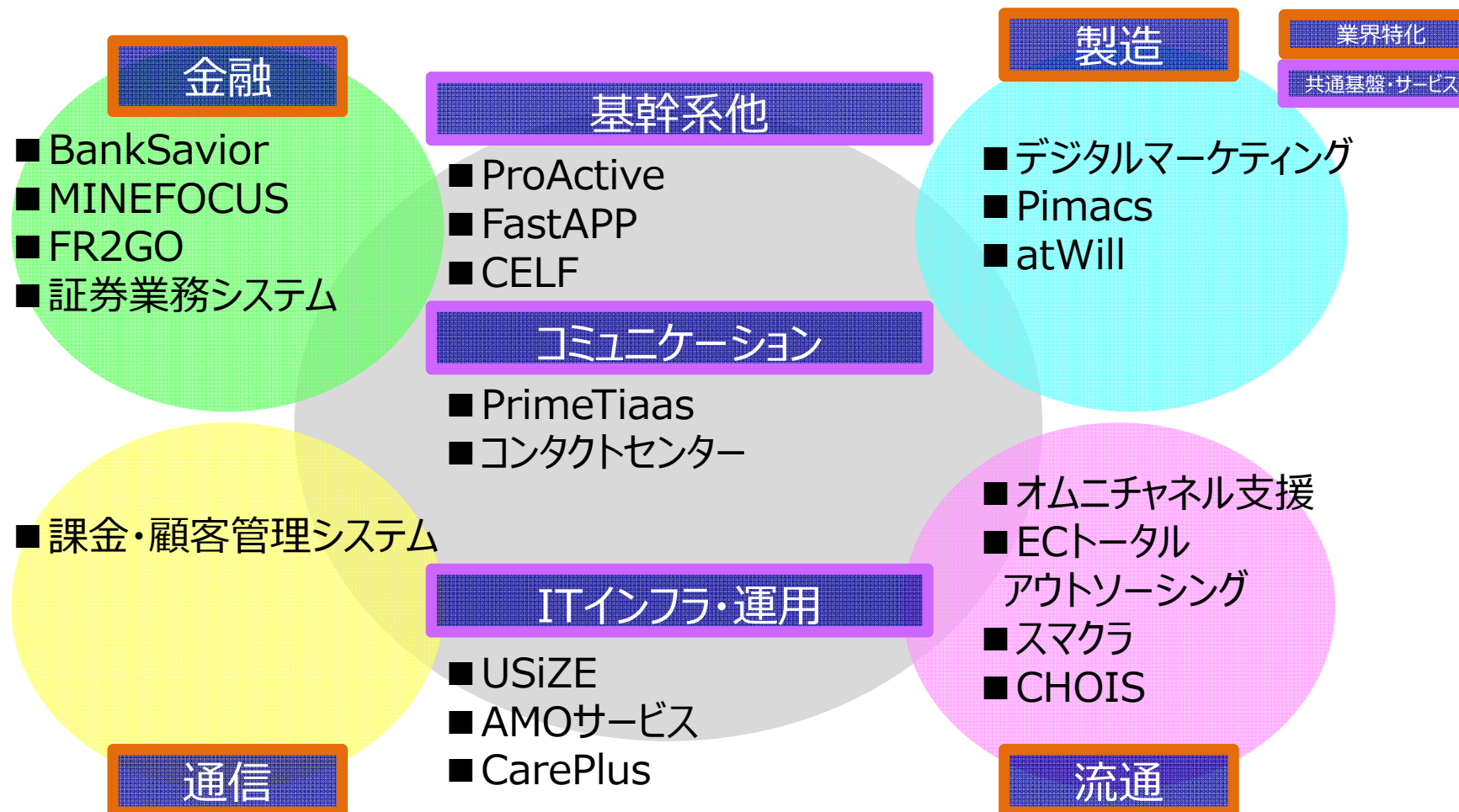
期初予想から変更無し

(単位：億円)

	18年3月期	19年3月期 (予想)	増減額	増減率
売上高	3,366	<b>3,450</b>	+83	+2.5%
営業利益	346	<b>370</b>	+23	+6.9%
経常利益	362	<b>375</b>	+12	+3.3%
当期純利益	324	<b>250</b>	△74	△23.1%

## Ⅱ. サービス提供型ビジネスについて

17年9月期 340億円 → 18年9月期 360億円 (+6%)



# Ⅲ. 車載システム事業について

## SCSKの車載システム事業

- ① アプリ受託開発事業
- ② 自社ソフトウェア開発・販売事業
  - ・ECU基盤ソフトウェア(QINeS-BSW)及び関連サービスを自社開発
  - ・顧客には、QINeS関連製品と、付随するSI（導入支援、アプリ開発）を提供



複雑化・大規模化する車載ソフトウェアを、品質を担保しながら生産性高く開発

日本の自動車業界のグローバル競争力強化に貢献

# IV. デジタル・トランスフォーメーション(DX)の 事業化推進について



## ■ DX事業化委員会を立ち上げ

お客様とともに、あるいは、弊社独自に新たな  
事業モデルを創出し、事業化へとつなげる役割を  
担う全社横断的な組織を11月1日付けにて設置

# 夢ある未来を、共に創る

お客様からの信頼を基に、共に新たな価値を創造し、  
夢ある未来を拓きます。

## < 免責事項 >

- 本資料は、当社グループの業績及びグループ事業戦略に関する情報の提供を目的としたものであり、当社及び当社グループ会社の株式の購入や売却を勧誘するものではありません。
- 本説明会及び資料の内容には、将来の業績に関する意見や予測等の情報を掲載することがありますが、これらの情報は、資料作成時点の当社の判断に基づいて作成されております。よって、その実現・達成を約束するものではなく、また今後、予告なしに変更されることがあります。
- 本資料利用の結果生じたいかなる損害についても、当社は一切責任を負いません。また、本資料の無断での複製、転送等を行わないようお願い致します。



**SCSK**

夢ある未来を、共に創る。

# 19年3月期上半期連結業績について

**SCSK株式会社**  
**取締役 専務執行役員**  
**福永 哲弥**

2018年10月29日

<b>I. 上半期連結業績サマリー</b>	…	P2
<b>II. 要約連結PL</b>	…	P3
<b>III. 売上高前期比較（売上区分別）</b>	…	P4
<b>IV. 受注高・受注残高前期比較（売上区分別）</b>	…	P5
<b>V. 売上高前期比較（業種別）</b>	…	P6
<b>VI. セグメント別業績</b>	…	P7
<b>VII. 営業利益分析</b>	…	P8
<b>VIII. 要約連結BS</b>	…	P9
<b>IX. 通期業績予想・中間配当</b>	…	P10

# I. 上半期連結業績サマリー

## 売上高

**167,424** 百万円

前年同期比 + 2.4%増収

## 営業利益

**16,004** 百万円

前年同期比 + 20.6%増益

## 受注残高

**119,283** 百万円

前年同期比 + 13.3%増加

## 営業利益率

**9.6** %

前年同期比 + 1.4%向上

## Ⅱ. 要約連結PL

(単位：百万円)

	17年4月～ 17年9月	18年4月～ 18年9月	増減額	増減率
売上高	163,466	<b>167,424</b>	+3,957	+2.4%
売上総利益	38,343	<b>41,218</b>	+2,874	+7.5%
(売上総利益率)	(23.5%)	<b>(24.6%)</b>		
販売管理費	25,070	<b>25,213</b>	+143	+0.6%
営業利益	13,272	<b>16,004</b>	+2,731	+20.6%
(営業利益率)	(8.1%)	<b>(9.6%)</b>		
経常利益	14,273	<b>16,364</b>	+2,090	+14.6%
親会社株主に帰属する 四半期純利益	12,034	<b>10,836</b>	△1,197	△10.0%

### Ⅲ. 売上高前期比較（売上区分別）

（単位：百万円）

	17年4月～ 17年9月	18年4月～ 18年9月	増減額	増減率
システム開発	62,489 (38.2%)	<b>66,352</b> (39.6%)	+3,863	+6.2%
保守運用・ サービス	63,560 (38.9%)	<b>65,212</b> (39.0%)	+1,651	+2.6%
システム販売	35,524 (21.7%)	<b>35,859</b> (21.4%)	+335	+0.9%
プリペイドカード	1,892 (1.2%)	— (—)	△1,892	△100.0%
合計	163,466 (100.0%)	<b>167,424</b> (100.0%)	+3,957	+2.4%

※プリペイドカード事業を構成する(株)クオカードの全株式を2017年12月1日付で譲渡いたしました

※（ ）内は構成比

## IV. 受注高・受注残高前期比較（売上区分別）

(単位：百万円)

		17年4月～ 17年9月	18年4月～ 18年9月	増減額	増減率
システム開発	受注高	64,881	<b>72,630</b>	+7,748	+11.9%
	受注残高	26,873	<b>32,575</b>	+5,701	+21.2%
保守運用・ サービス	受注高	51,709	<b>59,875</b>	+8,165	+15.8%
	受注残高	69,999	<b>76,226</b>	+6,226	+8.9%
システム販売	受注高	33,881	<b>37,155</b>	+3,273	+9.7%
	受注残高	8,371	<b>10,481</b>	+2,110	+25.2%
合計	受注高	150,473	<b>169,660</b>	+19,187	+12.8%
	受注残高	105,245	<b>119,283</b>	+14,038	+13.3%

## V. 売上高前期比較（業種別）

（単位：百万円）

	17年4月～ 17年9月		18年4月～ 18年9月		増減	
	金額	構成比	金額	構成比	金額	増減率
製造	44,250	27.1%	<b>47,665</b>	<b>28.5%</b>	+3,415	+7.7%
流通	26,197	16.0%	<b>29,477</b>	<b>17.6%</b>	+3,280	+12.5%
金融	36,672	22.4%	<b>36,234</b>	<b>21.6%</b>	△438	△1.2%
銀行	11,753	7.2%	<b>11,247</b>	<b>6.7%</b>	△505	△4.3%
証券	5,590	3.4%	<b>4,126</b>	<b>2.5%</b>	△1,464	△26.2%
信販・リース	6,070	3.7%	<b>6,321</b>	<b>3.8%</b>	+250	+4.1%
生保・損保	13,258	8.1%	<b>14,538</b>	<b>8.7%</b>	+1,280	+9.7%
通信・運輸	28,430	17.4%	<b>28,692</b>	<b>17.1%</b>	+261	+0.9%
電力・ガス	1,872	1.1%	<b>2,801</b>	<b>1.7%</b>	+929	+49.6%
サービス・その他※	26,043	15.9%	<b>22,552</b>	<b>13.5%</b>	△3,490	△13.4%
合計	163,466	100.0%	<b>167,424</b>	<b>100.0%</b>	+3,957	+2.4%

※17年4月～17年9月の「その他」には、プリペイドカード事業を含む。

## VI. セグメント別業績

(単位：百万円)

売上高	製造・通信システム	流通・メディアシステム	金融システム	商社・グローバルシステム	ビジネスソリューション	プラットフォーム	ITマネジメント	その他	調整額	合計
18年4月～ 18年9月	20,119	29,349	30,387	7,214	32,883	25,687	21,344	436	-	167,424
17年4月～ 17年9月	18,164	28,886	31,531	6,235	31,047	25,068	20,254	2,276	-	163,466
増減額	+1,954	+462	△1,143	+979	+1,835	+618	+1,090	△1,840	-	+3,957
増減率 (%)	+10.8%	+1.6%	△3.6%	+15.7%	+5.9%	+2.5%	+5.4%	△80.8%	-	+2.4%

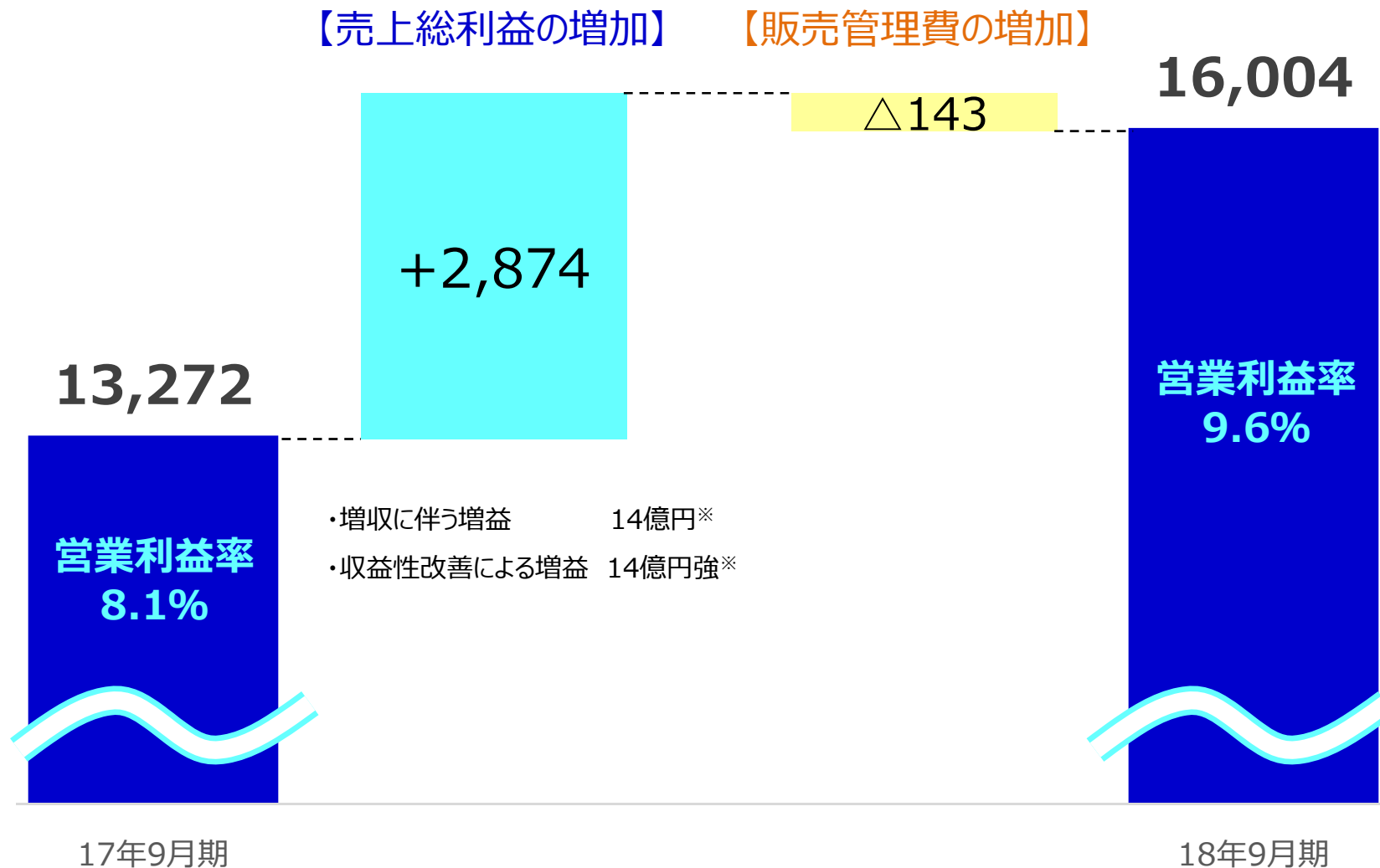
営業利益	製造・通信システム	流通・メディアシステム	金融システム	商社・グローバルシステム	ビジネスソリューション	プラットフォーム	ITマネジメント	その他	調整額	合計
18年4月～ 18年9月	2,564	3,104	2,859	1,151	2,094	2,720	2,603	△7	△1,085	16,004
17年4月～ 17年9月	1,792	3,357	2,646	821	1,606	2,131	1,841	168	△1,092	13,272
増減額	+771	△252	+213	+329	+487	+589	+762	△176	6	+2,731
増減率 (%)	+43.0%	△7.5%	+8.1%	+40.1%	+30.4%	+27.7%	+41.4%	-	-	+20.6%

※17年4月～17年9月の「その他」には、プリペイドカード事業を含む。



# Ⅶ. 営業利益分析

(単位：百万円)



※ クオカード事業収益他の影響を調整

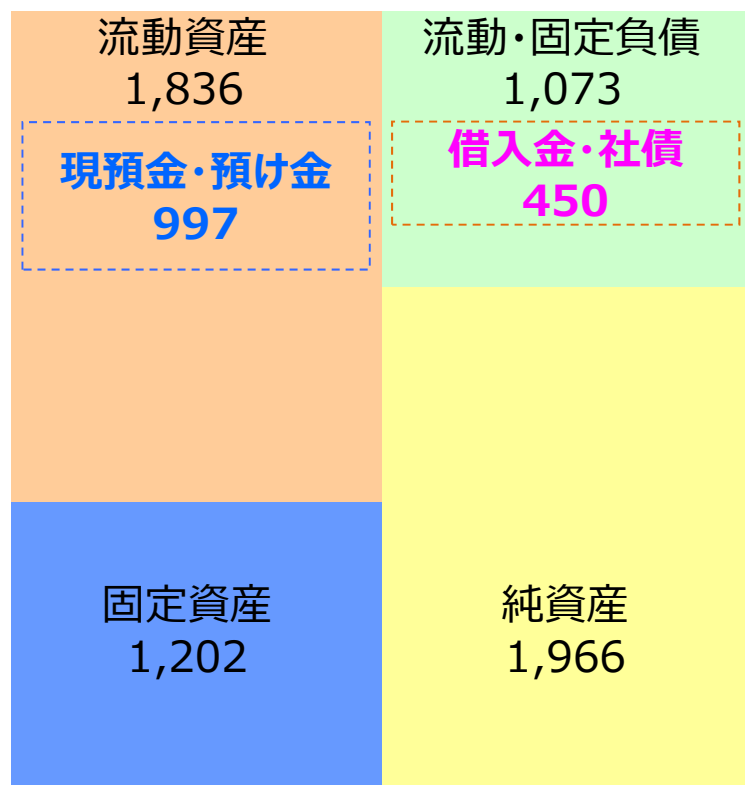
# Ⅷ. 要約連結BS



18年3月31日時点

総資産 3,039

(単位：億円)



自己資本比率  
1株当たり純資産

62.3%  
1,822.54 円

18年9月30日時点

総資産 3,153

(単位：億円)



自己資本比率  
1株当たり純資産

62.1%  
1,885.09 円

## IX. 通期業績予想・中間配当

### 期初予想から変更無し

(単位：百万円)

通期業績予想	18年3月期 実績	19年3月期 予想	増減額	増減率
売上高	336,654	<b>345,000</b>	+8,345	+2.5%
営業利益	34,602	<b>37,000</b>	+2,397	+6.9%
(営業利益率)	(10.3%)	( <b>10.7%</b> )		
経常利益	36,291	<b>37,500</b>	+1,208	+3.3%
親会社株主に 帰属する 当期純利益	32,488	<b>25,000</b>	△7,488	△23.1%

中間配当	18年3月期 上半期実績	19年3月期 上半期実績	増配額	増配率
1株当たり配当金 (円)	47.50	<b>50.00</b>	+2.5	+5.3%

## < 当資料利用上の留意点 >

- ・P6に記載の売上高前期比較（業種別）については、一部計上業種の見直しを行ったことにより、前年度の業種別売上金額を組み替えております。
- ・P7に記載のセグメント別連結業績については、当期にセグメント区分の変更を行っていることから、前年度の実績についても、変更後のセグメント区分に組み替えております。

## < 免責事項 >

- ・本資料は、当社グループの業績及びグループ事業戦略に関する情報の提供を目的としたものであり、当社及び当社グループ会社の株式の購入や売却を勧誘するものではありません。
- ・本説明会及び資料の内容には、将来の業績に関する意見や予測等の情報を掲載することがありますが、これらの情報は、資料作成時点の当社の判断に基づいて作成されております。よって、その実現・達成を約束するものではなく、また今後、予告なしに変更されることがあります。
- ・本資料利用の結果生じたいかなる損害についても、当社は一切責任を負いません。また、本資料の無断での複製、転送等を行わないようお願い致します。

## 【ご参考】2018/8 ~ 2018/10

- 18.10.29 デジタルトランスフォーメーション分野における戦略立案・事業化を担う「DX事業化委員会」を新設
- 18.10.23 故障予兆検知および品質・生産性向上を目的とした「Falkonry LRS」の販売代理店契約を締結
- 18.09.19 サイオテクノロジーとSCSK、AWS上のWindowsで稼働するアプリケーションを障害から自動復旧する「LifeKeeper」の新機能を共同開発
- 18.09.14 Office 365など特定の通信のみをデータセンターを通さず拠点から直接インターネット環境へ通信させる「ローカルブレイクアウトソリューション」を提供開始
- 18.09.04 「RADIUS GUARD® S」最大30万件の端末アカウント管理を実現  
大規模なMAC認証環境に対応する最新バージョンを販売開始
- 18.09.03 関西圏に大規模データセンター「netXDC三田第2センター」を竣工
- 18.08.28 生産管理テンプレート「atWill Template」にJMAC監修の品質管理機能を追加
- 18.08.24 「Panzura CloudFS」と「HPE Scalable Object Storage」の相互接続に関するサポートサービスを提供開始
- 18.08.21 RADIUS認証アプライアンスサーバー「RADIUS GUARD® S」  
島津製作所のOffice 365証明書運用の認証局基盤として導入
- 18.08.08 住信SBIネット銀行にテキスト分析ソリューション「VOiC Finder」と  
音声認識ソリューション「AmiVoice® Communication Suite3」を提供
- 18.08.03 SCSK、熊本に新たな開発拠点を開設