

SCSK

夢ある未来を、共に創る。

17年3月期 上半期連結業績について

S C S K 株式会社

取締役 専務執行役員

福永 哲弥

2016.10.28

I. 上半期 連結業績サマリー	・・・	P2
II. 要約連結PL	・・・	P3
III. 売上高前期比較（売上区分別）	・・・	P4
IV. 受注高・受注残高前期比較（売上区分別）	・・・	P5
V. 売上高前期比較（業種別）	・・・	P6
VI. セグメント別業績	・・・	P7
VII. 営業利益分析	・・・	P8
VIII. 要約連結BS	・・・	P9
IX. 通期業績予想	・・・	P10

I .上半期連結業績サマリー

売上高

157,412_{百万円}

前年同期比 + 1.7%増収

営業利益

14,723_{百万円}

前年同期比 + 5.7%増益

受注残

108,233_{百万円}

前年同期比 + 1.1%増加

営業利益率

9.4 %

前年同期比 + 0.4pt向上

Ⅱ.要約連結PL

(単位：百万円)

	15年4月 ～15年9月	16年4月 ～16年9月	増減額	増減率
売上高	154,812	157,412	+2,599	+1.7%
売上総利益	36,773	38,460	+1,687	+4.6%
(売上総利益率)	(23.8%)	(24.4%)		
販売管理費	22,846	23,737	+891	+3.9%
営業利益	13,926	14,723	+796	+5.7%
(営業利益率)	(9.0%)	(9.4%)		
経常利益	14,780	15,781	+1,001	+6.8%
親会社株主に帰属する 四半期純利益	11,004	13,286	+2,282	+20.7%

Ⅲ.売上高前期比較（売上区分別）

(単位：百万円)

	15年4月 ～15年9月	16年4月 ～16年9月	増減額	増減率
システム開発	59,291 (38.3%)	61,957 (39.4%)	+2,666	+4.5%
保守運用・ サービス	58,095 (37.5%)	61,776 (39.2%)	+3,681	+6.3%
システム販売	35,886 (23.2%)	32,138 (20.4%)	△3,747	△10.4%
プリペイドカード	1,539 (1.0%)	1,539 (1.0%)	+0	+0.0%
合計	154,812 (100.0%)	157,412 (100.0%)	+2,599	+1.7%

IV.受注高・受注残高前期比較（売上区分別）

（単位：百万円）

		15年4月 ～15年9月	16年4月 ～16年9月	増減額	増減率
システム開発	受注高	62,773	63,480	+706	+1.1%
	受注残高	27,117	26,633	△484	△1.8%
保守運用・ サービス	受注高	52,463	54,744	+2,281	+4.3%
	受注残高	68,524	70,739	+2,215	+3.2%
システム販売	受注高	39,057	36,499	△2,558	△6.5%
	受注残高	11,422	10,860	△561	△4.9%
合計	受注高	154,293	154,724	+430	+0.3%
	受注残高	107,064	108,233	+1,169	+1.1%

V.売上高前期比較（業種別）

（単位：百万円）

	15年4月 ～15年9月		16年4月 ～16年9月		増減	
	金額	構成比	金額	構成比	金額	増減率
製造	41,006	26.5%	44,114	28.0%	+3,108	+7.6%
流通	24,041	15.5%	24,991	15.9%	+949	+4.0%
金融	34,514	22.3%	37,070	23.6%	+2,556	+7.4%
銀行	11,325	7.3%	12,257	7.8%	+932	+8.2%
証券	5,471	3.5%	5,112	3.2%	△358	△6.6%
信販・リース	5,573	3.6%	5,846	3.7%	+272	+4.9%
生保・損保	12,143	7.8%	13,854	8.8%	+1,710	+14.1%
通信・運輸	29,182	18.8%	24,067	15.3%	△5,114	△17.5%
電力・ガス	1,690	1.1%	1,711	1.1%	+21	+1.3%
サービス	16,554	10.7%	17,216	10.9%	+662	+4.0%
その他※	7,823	5.1%	8,239	5.2%	+415	+5.3%
合計	154,812	100.0%	157,412	100.0%	+2,599	+1.7%

※その他には、プリペイドカード事業を含む。

VI.セグメント別業績

(単位：百万円)

売上高	製造システム	通信システム	流通システム	金融システム	ソリューション	ビジネスサービス	プラットフォーム	プリペイドカード	その他	調整額	合計
2016年4月～ 2016年9月	20,425	12,809	23,570	34,940	9,486	20,830	33,422	1,539	387	-	157,412
2015年4月～ 2015年9月	19,567	11,654	23,683	32,710	9,498	18,337	37,428	1,539	393	-	154,812
増減額	+858	+1,155	△113	+2,230	△11	+2,492	△4,005	+0	△6	-	+2,599
増減率 (%)	+4.4%	+9.9%	△0.5%	+6.8%	△0.1%	+13.6%	△10.7%	+0.0%	△1.6%	-	+1.7%

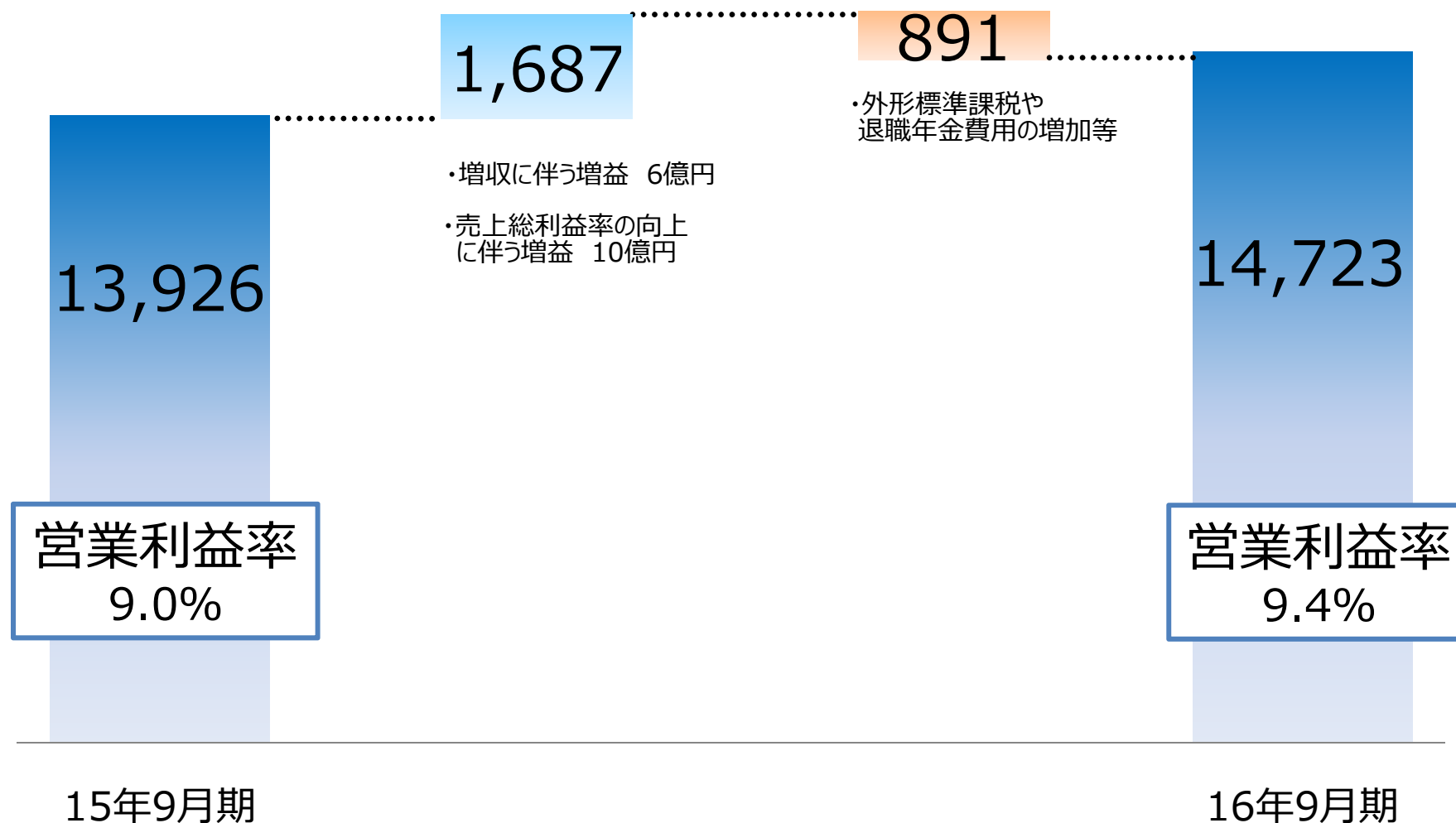
営業利益	製造システム	通信システム	流通システム	金融システム	ソリューション	ビジネスサービス	プラットフォーム	プリペイドカード	その他	調整額	合計
2016年4月～ 2016年9月	1,438	2,203	3,436	3,608	891	1,475	2,441	146	58	△976	14,723
2015年4月～ 2015年9月	1,044	1,880	3,265	3,839	618	1,054	2,756	136	109	△777	13,926
増減額	+393	+323	+170	△231	+273	+421	△314	+10	△51	△199	+796
増減率 (%)	+37.7%	+17.2%	+5.2%	△6.0%	+44.2%	+39.9%	△11.4%	+7.7%	△46.8%	-	+5.7%

VII. 営業利益分析

(単位：百万円)

【売上総利益の増加】

【販売管理費の増加】



Ⅷ.要約連結BS

16年3月31日時点

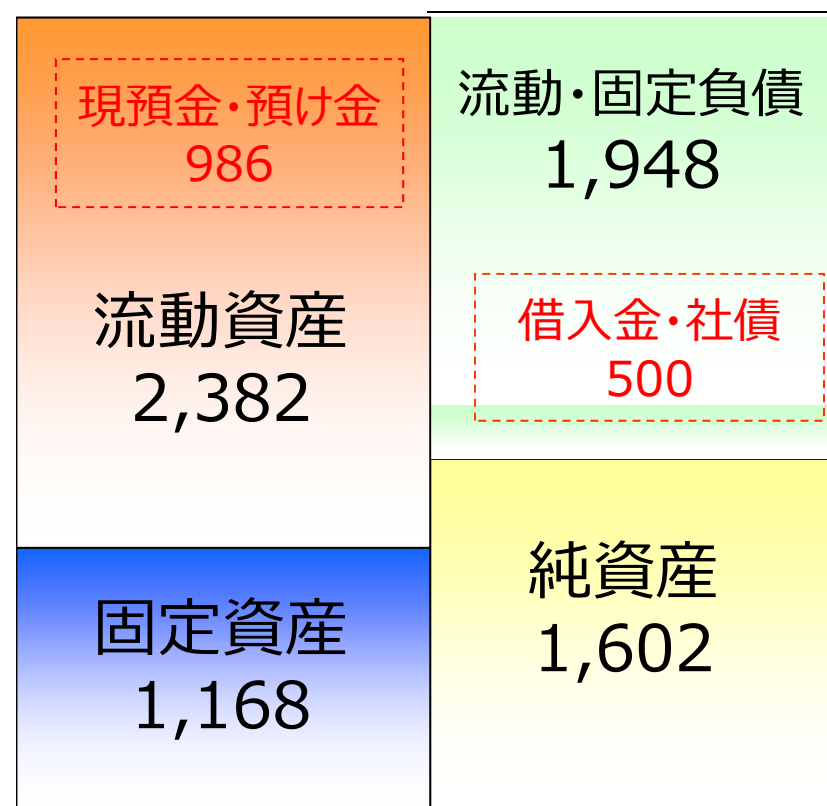
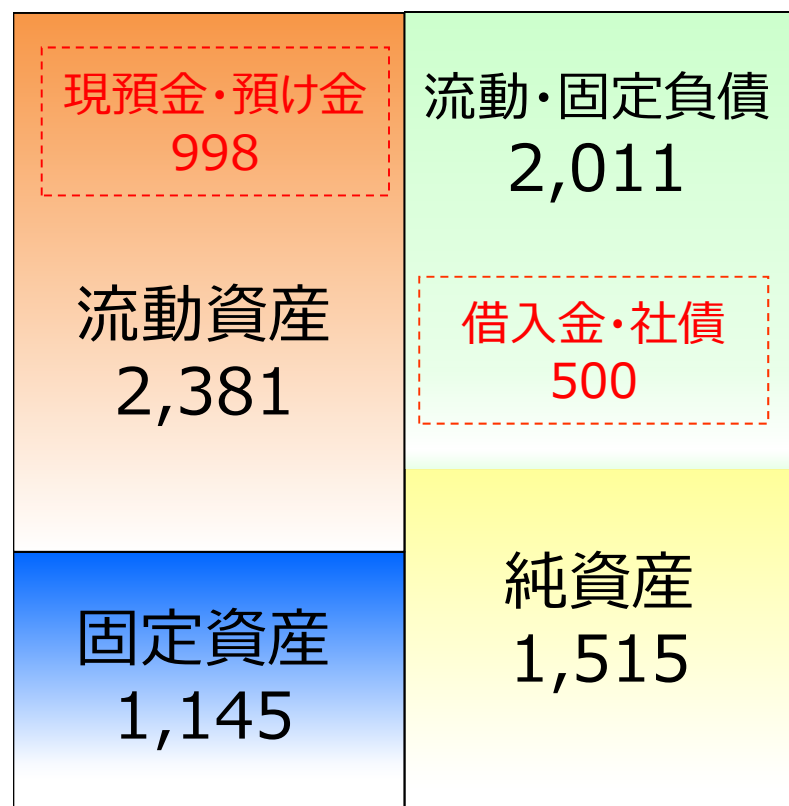
16年9月30日時点

(単位：億円)

(単位：億円)

総資産 3,526

総資産 3,551



自己資本比率 41.2%
1株当たり純資産 1,401.00円

自己資本比率 43.3%
1株当たり純資産 1,482.30円

IX.通期業績予想

(単位：百万円)

	16年3月期 実績	17年3月期 予想	増減率
売上高	323,945	330,000	+1.9%
営業利益	31,785	33,000	+3.8%
(営業利益率)	(9.8%)	(10.0%)	
経常利益	33,610	34,000	+1.2%
親会社株主に帰属する 当期純利益	26,956	25,000	△7.3%

※期初予想から変更なし

< 当資料利用上の留意点 >

- ・P6に記載の売上高前期比較（業種別）については、一部計上業種の見直しを行ったことにより、前年度の業種別売上金額を組み替えております。
- ・P7に記載のセグメント別連結業績については、当期にセグメント区分の変更を行っていることから、前年度の実績についても、変更後のセグメント区分に組み替えております。

< 免責事項 >

- ・本資料は、当社グループの業績及びグループ事業戦略に関する情報の提供を目的としたものであり、当社及び当社グループ会社の株式の購入や売却を勧誘するものではありません。
- ・本説明会及び資料の内容には、将来の業績に関する意見や予測等の情報を掲載することがありますが、これらの情報は、資料作成時点の当社の判断に基づいて作成されております。よって、その実現・達成を約束するものではなく、また今後、予告なしに変更されることがあります。
- ・本資料利用の結果生じたいかなる損害についても、当社は一切責任を負いません。また、本資料の無断での複製、転送等を行わないようお願い致します。

【ご参考】 2016/8～2016/10 リリース一覧



- 16.10.26 SCSKのERPパッケージ「ProActive E²」が「税関連法定調書へのマイナンバー出力」に対応
- 16.10.17 本格的なWebアプリの超高速開発・運用を手軽に実現するクラウドサービス「FastAPPサービス」を提供開始
- 16.10.11 オムニチャネル対応コンタクトセンターシステム「ALL CLOUD CONTACT CENTER」を提供開始
- 16.10.03 KDDIの「KDDI Wide Area Virtual Switch 2」を利用したクラウド型ネットワークサービス「USiZE Connect SD-WAN」を提供開始
- 16.09.30 三菱東京UFJ銀行 リテール部門の渉外業務用タブレットへコンテンツ統合基盤サービス「FR2GO」を提供開始
- 16.09.16 不正通信端末を自動排除、ブラックリスト機能で高セキュア環境を実現「RADIUS GUARD® S」最新ソフトウェア提供開始
- 16.09.12 女性活躍推進法に基づく優良企業認定「えるぼし」の最高位を取得
- 16.09.07 PanzuraクラウドストレージゲートウェイがIIJのクラウドストレージサービス「IIJ GIOストレージ&アナリティクスサービス」との接続を正式サポート
- 16.08.29 IoTイノベーションを創出するクラウドプラットフォーム「Red Hat JBoss BRMS on Azure」を提供開始
- 16.08.16 日本国内初、ジュピターテレコムにおいて、Casa Systems社製CMTS CCAP機能の運用開始