

SCSK

夢ある未来を、共に創る。

16年3月期 上半期連結業績について

SCSK株式会社

取締役 専務執行役員

福永 哲弥

2015.10.30

I. 要約連結PL	P2
II. 売上高前期比較(売上区分別)	P3
III. 受注高・受注残高前期比較(売上区分別)	P4
IV. 売上高前期比較(業種別)	P5
V. セグメント別業績	P6
VI. 営業利益分析	P7
VII. 要約連結BS	P8
VIII. 業績予想の修正	P9

I.要約連結PL

(単位:百万円)

	14年4月 ~ 14年9月	15年4月 ~ 15年9月	増減額	増減率
売上高	142,524	154,812	+12,288	+8.6%
売上総利益	33,443	36,773	+3,329	+10.0%
(売上総利益率)	(23.5%)	(23.8%)		
販売管理費	22,301	22,846	+544	+2.4%
営業利益	11,141	13,926	+2,785	+25.0%
(営業利益率)	(7.8%)	(9.0%)		
経常利益	11,891	14,780	+2,889	+24.3%
親会社株主に帰属する 四半期純利益	9,235	11,004	+1,768	+19.2%

Ⅱ.売上高前期比較(売上区分別)

(単位:百万円)

	14年4月 ～ 14年9月	15年4月 ～ 15年9月	増減額	増減率
システム開発	57,657 (40.5%)	59,291 (38.3%)	+1,633	+2.8%
保守運用・ サービス	54,299 (38.1%)	58,095 (37.5%)	+3,796	+7.0%
システム販売	28,794 (20.2%)	35,886 (23.2%)	+7,092	+24.6%
プリペイドカード	1,773 (1.2%)	1,539 (1.0%)	△233	△13.2%
合計	142,524 (100.0%)	154,812 (100.0%)	+12,288	+8.6%

Ⅲ.受注高・受注残高前期比較(売上区分別)

(単位:百万円)

		14年4月 ～ 14年9月	15年4月 ～ 15年9月	増減額	増減率
システム開発	受注高	63,328	62,773	△554	△0.9%
	受注残高	25,942	27,117	+1,175	+4.5%
保守運用・ サービス	受注高	53,487	52,745	△742	△1.4%
	受注残高	65,657	68,806	+3,149	+4.8%
システム販売	受注高	29,871	39,057	+9,185	+30.8%
	受注残高	7,813	11,422	+3,609	+46.2%
合計	受注高	146,687	154,575	+7,888	+5.4%
	受注残高	99,412	107,346	+7,933	+8.0%

IV.売上高前期比較(業種別)

(単位:百万円)

	14年4月 ～ 14年9月		15年4月 ～ 15年9月		増減	
	金額	構成比	金額	構成比	金額	増減率
製造	40,996	28.8%	41,302	26.7%	+305	+0.7%
流通	23,630	16.6%	24,034	15.5%	+404	+1.7%
金融	30,870	21.7%	34,178	22.1%	+3,308	+10.7%
銀行	10,790	7.6%	11,036	7.1%	+245	+2.3%
証券	3,717	2.6%	5,456	3.5%	+1,739	+46.8%
信販・リース	4,831	3.4%	5,541	3.6%	+710	+14.7%
生保・損保	11,530	8.1%	12,143	7.8%	+612	+5.3%
通信・運輸	21,754	15.3%	29,197	18.9%	+7,442	+34.2%
電力・ガス	1,115	0.8%	1,611	1.0%	+495	+44.4%
サービス	16,616	11.7%	16,677	10.8%	+61	+0.4%
その他※	7,539	5.3%	7,810	5.0%	+271	+3.6%
合計	142,524	100%	154,812	100%	12,288	+8.6%

※その他には、プリペイドカード事業を含む。

V.セグメント別業績

(単位:百万円)

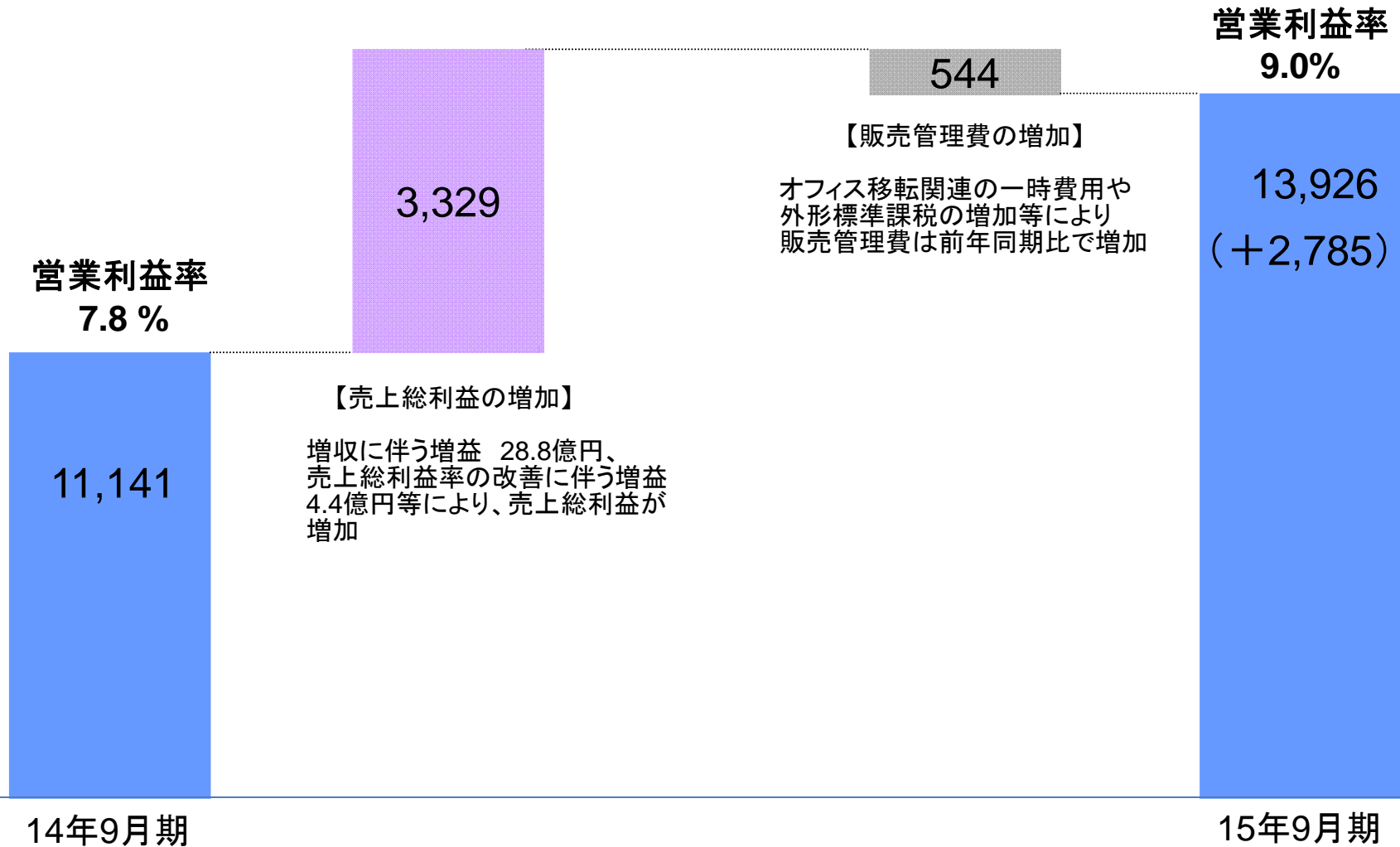
売上高	製造システム	通信システム	流通システム	金融システム	ソリューション	ビジネスサービス	プラットフォーム	プリペイドカード	その他	調整額	合計
2015年4月～ 2015年9月	19,733	12,225	22,747	32,909	9,498	18,337	37,428	1,539	393	—	154,812
2014年4月～ 2014年9月	20,743	14,270	22,228	29,405	8,706	16,355	28,664	1,773	378	—	142,524
増減額	△1,009	△2,044	+519	+3,504	+791	+1,982	+8,764	△233	+15	—	+12,288
増減率(%)	△4.9	△14.3	+2.3	+11.9	+9.1	+12.1	+30.6	△13.2	+4.0	—	+8.6

営業利益	製造システム	通信システム	流通システム	金融システム	ソリューション	ビジネスサービス	プラットフォーム	プリペイドカード	その他	調整額	合計
2015年4月～ 2015年9月	1,157	1,977	3,044	3,844	621	1,055	2,759	136	109	△777	13,926
2014年4月～ 2014年9月	1,097	2,482	2,332	2,867	△163	956	1,843	211	134	△620	11,141
増減額	+59	△504	+711	+977	+785	+99	+915	△75	△25	△157	+2,785
増減率(%)	+5.4	△20.3	+30.5	+34.1	—	+10.4	+49.7	△35.6	△19.0	—	+25.0

VI. 営業利益分析




(単位: 百万円)



Ⅶ.要約連結BS

15年3月31日時点

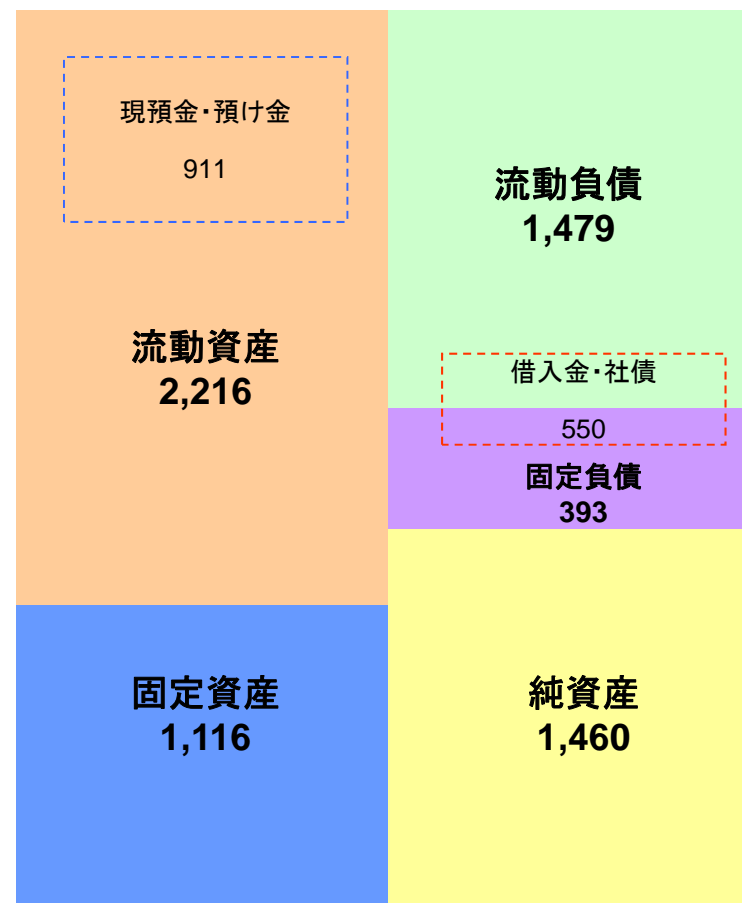
総資産 3,342



自己資本比率 39.6%
1株当たり純資産 1,276.37 円

15年9月30日時点

総資産 3,333



自己資本比率 42.0%
1株当たり純資産 1,349.83 円

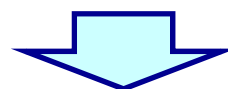
(単位: 億円)

VIII.業績予想の修正

■ 期初予想

(%表示は、対前期増減率)

売上高		営業利益		経常利益		親会社株主に帰属する 当期純利益	
百万円	%	百万円	%	百万円	%	百万円	%
310,000	4.2	29,000	3.6	30,000	△2.2	22,000	40.7



■ 今回修正予想

売上高		営業利益		経常利益		親会社株主に帰属する 当期純利益	
百万円	%	百万円	%	百万円	%	百万円	%
315,000 [+5,000]	5.8	30,500 [+1,500]	8.9	32,000 [+2,000]	4.3	23,500 [+1,500]	50.3

< 当資料利用上の留意点 >

- ・P5に記載の売上高前期比較(業種別)については、一部計上業種の見直しを行ったことにより、前年度の業種別売上金額を組み替えております。
- ・P6に記載のセグメント別連結業績については、当期にセグメント区分の変更を行っていることから、前年度の実績についても、変更後のセグメント区分に組み替えております。

< 免責事項 >

- ・本資料は、当社グループの業績及びグループ事業戦略に関する情報の提供を目的としたものであり、当社及び当社グループ会社の株式の購入や売却を勧誘するものではありません。
- ・本説明会及び資料の内容には、将来の業績に関する意見や予測等の情報を掲載することがありますが、これらの情報は、資料作成時点の当社の判断に基づいて作成されております。よって、その実現・達成を約束するものではなく、また今後、予告なしに変更されることがあります。
- ・本資料利用の結果生じたいかなる損害についても、当社は一切責任を負いません。また、本資料の無断での複製、転送等を行わないようお願い致します。

【ご参考】 2015/8～2015/10 リリース一覧

- 15.10.28 森ビルの新住宅営業・運営管理システムとして「Microsoft Dynamics CRM」が稼働開始
- 15.10.27 平成27年度「情報化促進貢献個人等表彰」において、「経済産業大臣賞(企業等部門)」を受賞
- 15.10.15 SCSKのERPパッケージ「ProActive E2」のマイナンバー制度対応機能を提供開始
- 15.10.08 DevOpsを実現するクラウド型開発環境サービス「PrimeCloud for Developers」が「第9回 ASPICクラウドアワード2015」でIaaS・PaaS部門「委員長特別賞」を受賞
- 15.10.07 総合的なパフォーマンス管理、セキュリティ監視を一元的に提供するサービス「Perfect Performance Monitoring Service」提供開始
- 15.10.06 日本証券アナリスト協会によるディスクロージャー優良企業に2年連続で選定
- 15.10.01 効率的なECU(Electronic Control Unit)開発を実現する車載BSW(Basic Software)製品を提供開始
- 15.09.28 注文住宅事業者向け業務管理システム「PImacs 21」Ver 5の提供開始
- 15.09.10 SCSKのERPパッケージ「ProActive E²」が「Red Hat JBoss Middleware」アプリケーションサーバー製品の最新版に対応
- 15.09.10 北海道大学、北見工業大学、SCSK「クラウド最適化」に関する産学共同研究を開始
- 15.08.28 フィッツコーポレーションの新販売管理システムとしてProActive E²が稼働開始
- 15.08.07 金融機関向け「Microsoft Azure」対応セキュリティリファレンスの公開
- 15.08.07 コールセンター音声認識から、苦情・満足度などをリアルタイムに高精度で予測する「VOiC for SAP HANA」を提供開始
- 15.08.05 豊通マテックスの新基幹業務システムとしてProActive E²が稼働開始