

The SCSK logo consists of the letters "SCSK" in a bold, blue, sans-serif font. To the right of the letters is a vertical line of five dots, with the top three being blue and the bottom two being red. Below the logo is the tagline "夢ある未来を、共に創る。" in a smaller, blue, sans-serif font.

SCSK

夢ある未来を、共に創る。

16年3月期第1四半期 連結業績について

SCSK株式会社
取締役 専務執行役員
福永 哲弥

2015.7.30

I. 要約連結PL	P2
II. 売上高前期比較(売上区分別)	P3
III. 受注高・受注残高前期比較(売上区分別)	P4
IV. 売上高前期比較(業種別)	P5
V. セグメント別業績	P6
VI. 営業利益分析	P7
VII. 要約連結BS	P8
VIII. 第2四半期連結累計期間業績予想の修正	P9
IX. 今年度事業戦略	P10

I.要約連結PL

(単位:百万円)

	14年4月 ～ 14年6月	15年4月 ～ 15年6月	増減額	増減率
売上高	66,569	74,026	+7,456	+11.2%
売上総利益	14,644	17,280	+2,635	+18.0%
(売上総利益率)	(22.0%)	(23.3%)		
販売管理費	11,365	11,839	+474	+4.2%
営業利益	3,279	5,440	+2,161	+65.9%
(営業利益率)	(4.9%)	(7.3%)		
経常利益	3,644	5,830	+2,185	+60.0%
親会社株主に帰属する 四半期純利益	3,013	4,395	+1,382	+45.9%

Ⅱ.売上高前期比較(売上区分別)

(単位:百万円)

	14年4月 ～ 14年6月	15年4月 ～ 15年6月	増減額	増減率
システム開発	27,093 (40.7%)	28,345 (38.3%)	+1,252	+4.6%
保守運用・ サービス	26,758 (40.2%)	28,727 (38.8%)	+1,968	+7.4%
システム販売	11,807 (17.7%)	16,141 (21.8%)	+4,333	+36.7%
プリペイドカード	910 (1.4%)	812 (1.1%)	△97	△10.7%
合計	66,569 (100.0%)	74,026 (100.0%)	+7,456	+11.2%

Ⅲ.受注高・受注残高前期比較(売上区分別)

(単位:百万円)

		14年4月 ～ 14年6月	15年4月 ～ 15年6月	増減額	増減率
システム開発	受注高	32,367	32,265	△102	△0.3%
	受注残高	25,545	27,555	+2,010	+7.9%
保守運用・ サービス	受注高	28,249	25,902	△2,347	△8.3%
	受注残高	67,959	71,332	+3,373	+5.0%
システム販売	受注高	14,383	20,857	+6,474	+45.0%
	受注残高	9,311	12,967	+3,656	+39.3%
合計	受注高	74,999	79,024	+4,025	+5.4%
	受注残高	102,816	111,854	+9,038	+8.8%

IV.売上高前期比較(業種別)

(単位:百万円)

	14年4月 ～ 14年6月		15年4月 ～ 15年6月		増減	
	金額	構成比	金額	構成比	金額	増減率
製造	18,722	28.1%	19,153	25.9%	+431	+2.3%
流通	11,513	17.3%	11,757	15.9%	+243	+2.1%
金融	15,244	22.9%	16,063	21.7%	+818	+5.4%
銀行	5,219	7.8%	5,345	7.2%	+126	+2.4%
証券	1,835	2.8%	2,463	3.3%	+627	+34.2%
信販・リース	2,596	3.9%	2,438	3.3%	△158	△6.1%
生保・損保	5,593	8.4%	5,816	7.9%	+222	+4.0%
通信・運輸	9,252	13.9%	13,792	18.6%	+4,540	+49.1%
電力・ガス	495	0.7%	645	0.9%	+149	+30.2%
サービス	7,811	11.7%	8,009	10.8%	+198	+2.5%
その他※	3,529	5.3%	4,604	6.2%	+1,074	+30.5%
合計	66,569	100%	74,026	100%	+7,456	+11.2%

※その他には、プリペイドカード事業を含む。

V.セグメント別業績

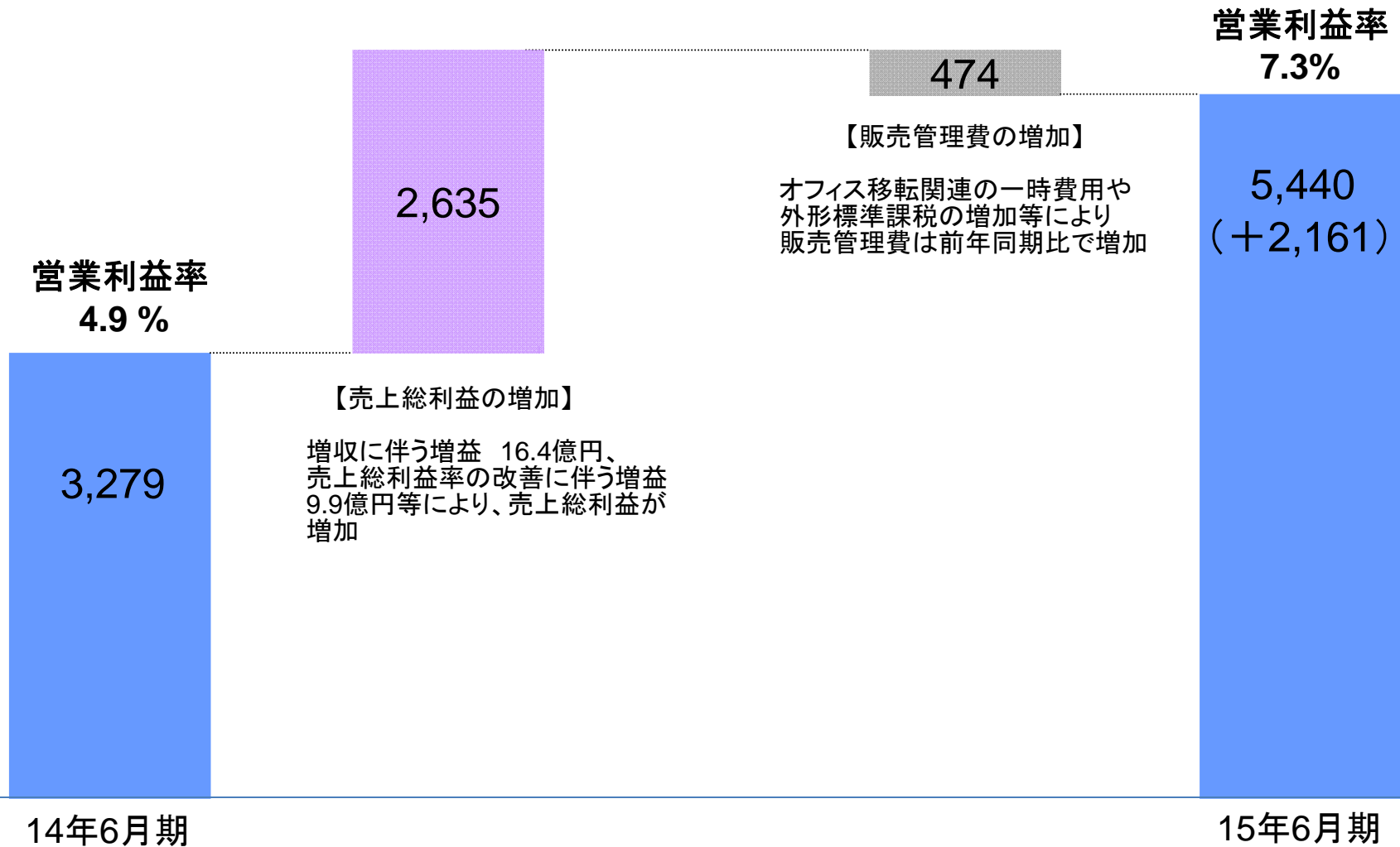
(単位:百万円)

売上高	製造システム	通信システム	流通システム	金融システム	ソリューション	ビジネスサービス	プラットフォーム	プリペイドカード	その他	調整額	合計
2015年4月～ 2015年6月	9,453	6,154	11,278	15,578	4,789	8,610	17,155	812	194	—	74,026
2014年4月～ 2014年6月	9,823	6,466	10,533	14,135	4,245	7,910	12,359	910	185	—	66,569
増減額	△369	△312	+745	+1,443	+544	+699	+4,795	△97	+8	—	+7,456
増減率(%)	△3.8	△4.8	+7.1	+10.2	+12.8	+8.8	+38.8	△10.7	+4.6	—	+11.2

営業利益	製造システム	通信システム	流通システム	金融システム	ソリューション	ビジネスサービス	プラットフォーム	プリペイドカード	その他	調整額	合計
2015年4月～ 2015年6月	322	937	1,473	1,575	223	280	917	91	17	△398	5,440
2014年4月～ 2015年6月	302	789	922	1,271	△264	161	258	116	34	△313	3,279
増減額	+19	+147	+551	+303	+488	+118	+659	△25	△17	△84	+2,161
増減率(%)	+6.4	+18.7	+59.8	+23.9	—	+73.6	+255.5	△21.8	△49.3	—	+65.9

VI. 営業利益分析


(単位: 百万円)



Ⅶ.要約連結BS

15年3月31日時点


総資産 3,342



自己資本比率 39.6%
1株当たり純資産 1,276.37 円

15年6月30日時点

総資産 3,306



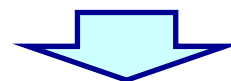
自己資本比率 40.6%
1株当たり純資産 1,292.42 円

(単位: 億円)

Ⅷ.第2四半期連結累計期間業績予想の修正

(%表示は、通期は対前期、四半期は対前年同四半期増減率)

		売上高		営業利益		経常利益		親会社株主に帰属する 当期純利益	
期初 予想	第2四半期 (累計)	百万円 148,500	% 4.2	百万円 11,500	% 3.2	百万円 12,000	% 0.9	百万円 9,300	% 0.7
	通期	310,000	4.2	29,000	3.6	30,000	△2.2	22,000	40.7



(赤枠内が今回の修正予想値、また[]内は修正額)

		売上高		営業利益		経常利益		親会社株主に帰属する 当期純利益	
今回 修正 予想	第2四半期 (累計)	百万円 <u>153,000</u> [+4,500]	% 7.4	百万円 <u>13,000</u> [+1,500]	% 16.7	百万円 <u>13,500</u> [+1,500]	% 13.5	百万円 <u>10,500</u> [+1,200]	% 13.7
	通期	310,000	4.2	29,000	3.6	30,000	△2.2	22,000	40.7

中期経営計画

基本戦略

サービス提供型ビジネスへの
シフト

時代の変化を捉えた
戦略的事業の推進

グローバル展開
第2ステージ

経営基盤強化策

①業務品質の追求

②事業収益力の強化

③業務効率の向上

④働きやすい職場・健康経営

⑤人材育成

< 当資料利用上の留意点 >

- ・P5に記載の売上高前期比較(業種別)については、一部計上業種の見直しを行ったことにより、前年度の業種別売上金額を組み替えております。
- ・P6に記載のセグメント別連結業績については、当期にセグメント区分の変更を行っていることから、前年度の実績についても、変更後のセグメント区分に組み替えております。

< 免責事項 >

- ・本資料は、当社グループの業績及びグループ事業戦略に関する情報の提供を目的としたものであり、当社及び当社グループ会社の株式の購入や売却を勧誘するものではありません。
- ・本説明会及び資料の内容には、将来の業績に関する意見や予測等の情報を掲載することがありますが、これらの情報は、資料作成時点の当社の判断に基づいて作成されております。よって、その実現・達成を約束するものではなく、また今後、予告なしに変更されることがあります。
- ・本資料利用の結果生じたいかなる損害についても、当社は一切責任を負いません。また、本資料の無断での複製、転送等を行わないようお願い致します。

【ご参考】 2015/5～2015/7 リリース一覧



- 15.07.27 「Oracle Excellence Awards 2015」で「Oracle Excellence Award Specialized Partner of the Year : Applications - Japan」を受賞
- 15.07.23 セールスフォース・ドットコム「Partner Award 2015」で「Best Implementation Partner」を受賞
- 15.07.01 米国Panzura社と国内販売代理店契約を締結し、グローバルファイル共有サービスの提供を開始
- 15.06.29 SCSKがERPパッケージ「ProActive E2」の機能強化版を提供開始
- 15.06.22 東北の起業家支援プログラム「SCSKちょこっとサポートぷらす」を開始
- 15.06.15 「SAP HANA」「S/4 HANA」への移行支援サービスを提供開始
- 15.06.10 JAFのWebサイトに対話型Q&Aシステム「Desse」提供開始
- 15.05.29 SCSKのERPパッケージ「ProActive E2」マイナンバー制度へ対応
- 15.05.28 netXDC千葉第2センターを開設 ～公共・金融機関にも適合する安全性と信頼性を実現～
- 15.05.27 コンタクトセンターのパフォーマンスを自動で最適化 米国Transera社の「transera アナリティクス」を日本で提供開始
- 15.05.25 最大20万件のアカウント管理に対応、認証パフォーマンスを強化 新製品「RADIUS GUARD® S」販売開始