

The SCSK logo is rendered in a bold, white, sans-serif font. The letters 'S', 'C', and 'K' are significantly larger and more prominent than the 'S' and 'K' in 'SCSK', creating a stylized, interconnected appearance. The background of the slide features several thin, white, curved lines that sweep across the frame, adding a sense of motion and modernity.

夢ある未来を、共に創る。

13年度(14年3月期)連結業績及び 14年度(15年3月期)連結業績予想について

取締役 専務執行役員
福永 哲弥

SCSK株式会社
2014年4月30日

I .13年度(14年3月期)連結業績	
(1) 要約連結PL P2
(2) 売上高前期比較(売上区分別) P3
(3) 受注高・受注残高(売上区分別) P4
(4) 売上高前期比較(業種別) P5
(5) セグメント別連結業績 P6
(6) 営業利益分析 P7
(7) 要約連結BS P8
II . 14年度(15年3月期)連結業績予想 P9
III. 事業戦略 P10
IV. 14年度(15年3月期)配当予想 P11

I.(1)要約連結PL

(単位:百万円)

	13年3月期 実績	14年3月期 実績	増減額	増減率
売上高	278,634	288,236	+9,602	+3.4%
売上総利益	64,466	68,724	+4,257	+6.6%
(売上総利益率)	(23.1%)	(23.8%)		
販売管理費	43,663	44,749	+1,086	+2.5%
営業利益	20,803	23,974	+3,171	+15.2%
(営業利益率)	(7.5%)	(8.3%)		
経常利益	22,228	25,690	+3,462	+15.6%
当期純利益	16,730	18,387	+1,657	+9.9%

I. (2) 売上高前期比較(売上区分別)

(単位:百万円)

	13年3月期	14年3月期	増減額	増減率
システム開発	112,316 (40.3%)	117,597 (40.8%)	+5,281	+4.7%
保守運用・サービス	104,284 (37.4%)	107,577 (37.3%)	+3,292	+3.2%
システム販売	58,731 (21.1%)	60,019 (20.8%)	+1,287	+2.2%
プリペイドカード	3,302 (1.2%)	3,042 (1.1%)	△259	△7.9%
合計	278,634 (100.0%)	288,236 (100.0%)	+9,602	+3.4%

I. (3) 受注高・受注残高(売上区分別)

(単位:百万円)

		13年3月期	14年3月期	増減額	増減率
システム開発	受注高	110,242	115,050	+4,808	+4.4%
	受注残高	22,819	20,272	△2,547	△11.2%
保守運用・サービス	受注高	109,524	109,455	△69	△0.1%
	受注残高	64,590	66,468	+1,878	+2.9%
システム販売	受注高	55,960	61,168	+5,208	+9.3%
	受注残高	5,587	6,736	+1,149	+20.6%
合計	受注高	275,727	285,674	+9,947	+3.6%
	受注残高	92,997	93,476	+479	+0.5%

I. (4) 売上高前期比較(業種別)

(単位:百万円)

	13年3月期		14年3月期		増減	
	金額	構成比	金額	構成比	金額	増減率
製造	80,578	28.9%	84,360	29.3%	+3,782	+4.7%
流通	46,216	16.6%	47,117	16.3%	+900	+1.9%
金融	58,685	21.1%	62,390	21.6%	+3,705	+6.3%
銀行	19,734	7.1%	20,788	7.2%	+1,053	+5.3%
証券	6,990	2.5%	7,243	2.5%	+253	+3.6%
信販・リース	9,813	3.5%	10,031	3.5%	+218	+2.2%
生保・損保	22,146	7.9%	24,326	8.4%	+2,179	+9.8%
通信・運輸	38,099	13.7%	37,545	13.0%	△553	△1.5%
電力・ガス	2,089	0.8%	1,885	0.7%	△204	△9.8%
サービス	36,835	13.2%	35,837	12.4%	△998	△2.7%
その他※	16,129	5.8%	19,098	6.6%	+2,969	+18.4%
合計	278,634	100.0%	288,236	100.0%	+9,602	+3.4%

※その他には、プリペイドカード事業を含む。

I. (5)セグメント別連結業績

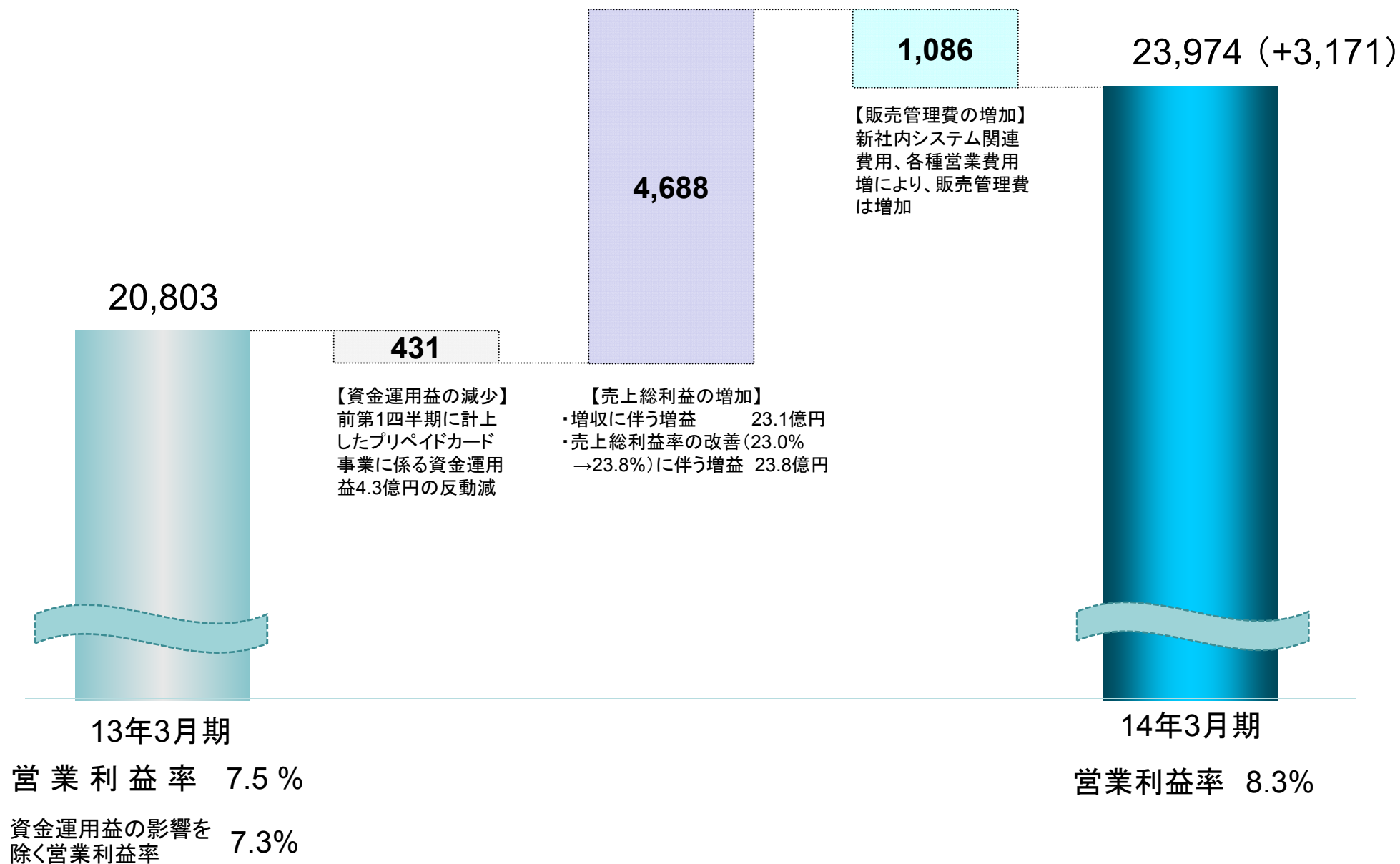
(単位:百万円)

		13年3月期	14年3月期	増減額	増減率
産業システム	売上高	70,200	68,847	△1,353	△1.9%
	セグメント利益	4,844	5,476	+631	+13.0%
金融システム	売上高	51,855	55,176	+3,321	+6.4%
	セグメント利益	4,553	5,879	+1,326	+29.1%
グローバルシステム	売上高	12,102	13,922	+1,820	+15.0%
	セグメント利益	1,975	1,956	△19	△1.0%
ソリューション	売上高	15,358	15,947	+589	+3.8%
	セグメント利益	1,748	1,543	△204	△11.7%
ビジネスサービス	売上高	31,208	31,854	+645	+2.1%
	セグメント利益	996	1,524	+528	+53.1%
ITマネジメント	売上高	35,748	37,358	+1,609	+4.5%
	セグメント利益	3,148	3,889	+741	+23.6%
プラットフォームソリューション	売上高	58,028	61,293	+3,264	+5.6%
	セグメント利益	3,615	4,445	+830	+23.0%
プリペイドカード	売上高	3,302	3,042	△259	△7.9%
	セグメント利益	572	148	△423	△74.1%
その他	売上高	829	793	△35	△4.2%
	セグメント利益	286	265	△21	△7.4%
調整額	売上高	—	—	—	—
	セグメント利益	△936	△1,155	△219	—
合計	売上高	278,634	288,236	+9,602	+3.4%
	セグメント利益	20,803	23,974	+3,171	+15.2%

※売上高は、セグメント間内部売上高を含まない外部顧客への売上高。

I.(6) 営業利益分析

(単位:百万円)

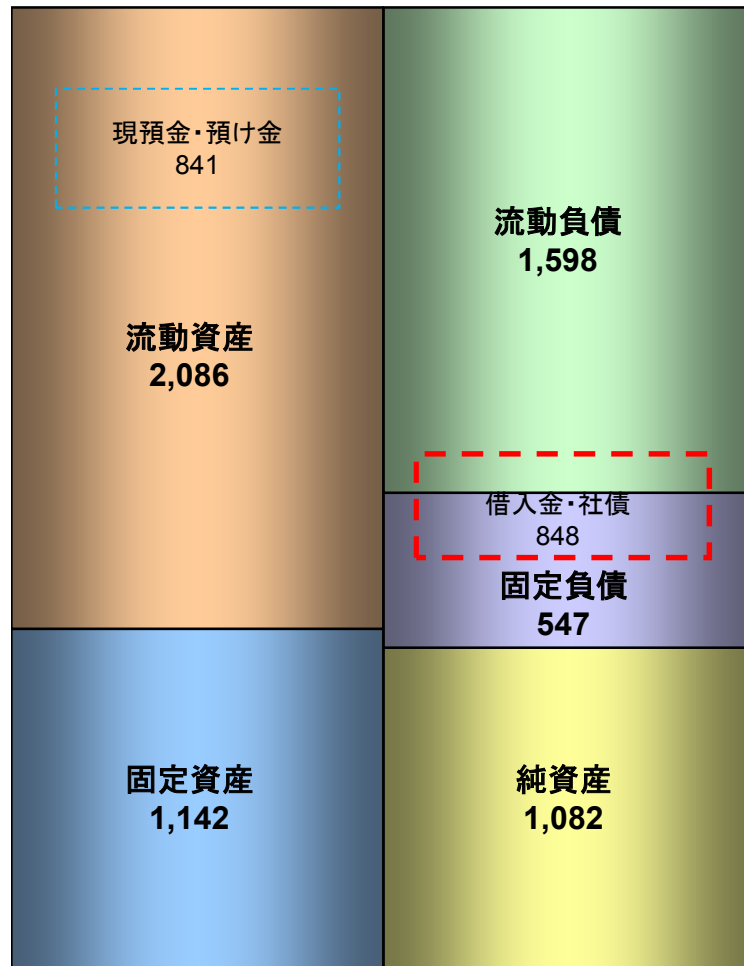


I. (7) 要約連結BS

(単位: 億円)

13年3月31日時点


総資産 3,228



自己資本比率 31.8%
1株当たり純資産 991.48円

14年3月31日時点

総資産 3,179



自己資本比率 37.9%
1株当たり純資産 1,161.29円

Ⅱ. 14年度(15年3月期)連結業績予想

(単位:百万円)

	14年3月期 実績	15年3月期 予想	増減額	増減率
売上高	288,236	300,000	+11,763	+4.1%
売上総利益	68,724	73,000	+4,275	+6.2%
(売上総利益率)	(23.8%)	(24.3%)		
販売管理費	44,749	45,500	+750	+1.7%
営業利益	23,974	27,500	+3,525	+14.7%
(営業利益率)	(8.3%)	(9.2%)		
経常利益	25,690	28,000	+2,309	+9.0%
当期純利益	18,387	22,000	+3,612	+19.6%

クロスセル戦略

グローバル戦略

クラウド戦略

IV. 14年度(15年3月期)配当予想

(単位:百万円)

	13年3月期 実績	14年3月期 実績	15年3月期 予想
年間配当金	36円	40円	50円
年間配当総額	3,740	4,159	5,187
当期純利益	16,730	18,387	22,000
配当性向	22.3%	22.6%	23.6%

<参考:標準税率ベースの概算値>

当期純利益概算値	10,000	11,800	16,500
配当性向概算値	37%	35%	31%

＜当資料利用上の留意点＞

1. P5に記載の売上高前期比較(業種別)については、一部計上業種の見直しを行ったことにより、前年度の業種別売上金額を組替えております。
2. P6に記載のセグメント別連結業績については、当期にセグメント区分の変更を行っていることから、前年度の実績についても、変更後のセグメント区分に組替えております。

＜免責事項＞

- ・本資料は、当社グループの業績及びグループ事業戦略に関する情報の提供を目的としたものであり、当社及び当社グループ会社の株式の購入や売却を勧誘するものではありません。
- ・本説明会及び資料の内容には、将来の業績に関する意見や予測等の情報を掲載することがありますが、これらの情報は、資料作成時点の当社の判断に基づいて作成されております。よって、その実現・達成を約束するものではなく、また今後、予告なしに変更されることがあります。
- ・本資料利用の結果生じたいかなる損害についても、当社は一切責任を負いません。また、本資料の無断での複製、転送等を行わないようお願い致します。

- 14.04.25 SCSKのERP がアマゾン ウェブ サービス環境にてサイバー・コミュニケーションズの新基幹会計システムとして本番稼働
- 14.04.21 SAPソリューションをお客様に安心して活用いただくために、SAP社ホスティングサービス/クラウドサービスの認定を取得
- 14.03.31 複数クラウドを統合管理可能な「PrimeCloud Controller」オープンソース版のダウンロードを開始しました。
- 14.03.27 ビッグデータ時代の分析プラットフォームとしてオペレーション・インテリジェンス・スターターパックを販売開始
- 14.03.25 スマートデバイスの業務利用に最適な高速リモートデスクトップソリューション「Splashtop Enterprise」の販売開始
- 14.03.20 高速な科学技術計算用システムを日本自動車研究所へ提供
- 14.03.18 北陸先端科学技術大学院大学に「Zimbra Collaboration Server」を提供
- 14.03.04 経済産業省「ダイバーシティ経営企業100選」に選定
- 14.02.25 日経BP社発表「第8回クラウドランキング(日経コンピュータ 2014年3月6日号)」で、クラウド基盤サービス(IaaS/PaaS)部門ベストサービスとして「USiZE」が選定
- 14.02.24 複数クラウドを統合管理可能な「PrimeCloud Controller」のオープンソース版を提供開始
- 14.02.19 JIECは「モバイル連携ソリューション for ERP/メインフレーム」の提供を開始
- 14.02.17 タブレット・スマートフォンサイト最適化ソリューション「x-fit(クロスフィット)サブスクリプションライセンス」の販売開始
- 14.02.12 認証アプライアンスサーバー「RADIUS GUARD®」電子証明書の発行機能を強化し、よりセキュアなBYOD環境を実現