

The SCSK logo is rendered in a bold, white, sans-serif font. The letters 'S', 'C', and 'K' are significantly larger than the 'S' and 'K' in 'SCSK', creating a stylized, interconnected appearance. The background of the slide features several thin, white, curved lines that sweep across the frame, adding a sense of motion and design.

夢ある未来を、共に創る。

14年3月期上半期連結業績について

取締役 常務執行役員
福永 哲弥

SCSK株式会社
2013年10月31日

上半期連結業績

(1) 要約連結PL	P2
(2) 売上高前期比較(売上区分別) 及び受注高・受注残高	P3
(3) 売上高前期比較(業種別)	P4
(4) セグメント別連結業績	P5
(5) 営業利益分析	P6
(6) 要約連結BS	P7

(1) 要約連結PL

(単位:百万円)

	12年4月 ～ 12年9月	13年4月 ～ 13年9月	増減額	増減率
売上高	134,385	137,122	2,737	2.0%
売上総利益	31,089	31,944	855	2.8%
(売上総利益率)	(23.1%)	(23.3%)	(0.2%)	—
販売管理費	21,793	22,157	364	1.7%
営業利益	9,295	9,786	490	5.3%
(営業利益率)	(6.9%)	(7.1%)	(0.2%)	—
経常利益	10,275	10,664	389	3.8%
四半期純利益	9,158	8,126	△1,032	△11.3%

(2) 売上高前期比較(売上区分別)及び受注高・受注残高

(単位:百万円)

	12年4月 ～ 12年9月	13年4月 ～ 13年9月	増減額	増減率
システム開発	52,837 (39.3%)	57,027 (41.6%)	4,190	7.9%
保守運用・ サービス	51,183 (38.1%)	52,720 (38.4%)	1,536	3.0%
システム販売	28,481 (21.2%)	25,907 (18.9%)	△2,574	△9.0%
プリペイドカード	1,882 (1.4%)	1,467 (1.1%)	△414	△22.0%
合計	134,385 (100.0%)	137,122 (100.0%)	2,737	2.0%
【受注高】 システム開発	53,826	58,161	4,335	8.1%
【受注残高】 システム開発	25,882	23,953	△1,929	△7.5%

(3) 売上高前期比較(業種別)

(単位:百万円)

	12年4月 ～ 12年9月		13年4月 ～ 13年9月		増減	
	金額	構成比	金額	構成比	金額	増減率
製造	39,630	29.5%	40,239	29.3%	609	1.5%
流通	22,495	16.7%	23,093	16.8%	598	2.7%
金融	27,668	20.6%	29,841	21.8%	2,173	7.9%
銀行	9,012	6.7%	9,846	7.2%	834	9.3%
証券	3,629	2.7%	3,651	2.7%	22	0.6%
信販・リース	4,312	3.2%	4,662	3.4%	350	8.1%
生保・損保	10,714	8.0%	11,681	8.5%	966	9.0%
通信・運輸	18,392	13.7%	17,763	13.0%	△628	△3.4%
電力・ガス	881	0.7%	800	0.6%	△80	△9.2%
サービス	18,502	13.8%	17,663	12.9%	△839	△4.5%
その他※	6,814	5.1%	7,720	5.6%	905	13.3%
合計	134,385	100.0%	137,122	100.0%	2,737	2.0%

※その他には、プリペイドカード事業を含む。

(4) セグメント別連結業績

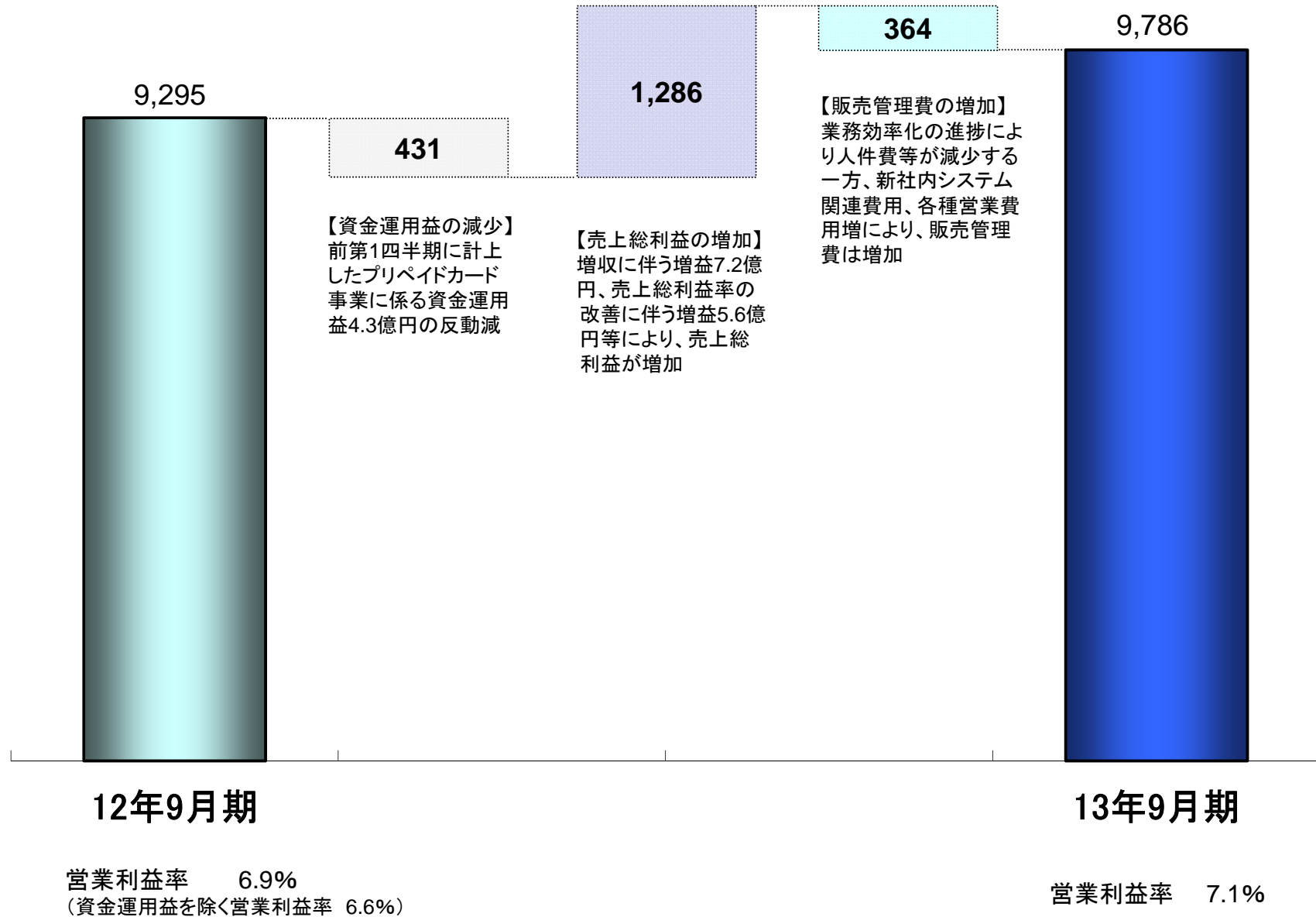
(単位: 百万円)

		12年4月 ～ 12年9月	13年4月 ～ 13年9月	増減額	増減率
産業システム	売上高	35,147	33,478	△1,668	△4.7%
	セグメント利益	2,220	2,148	△71	△3.2%
金融システム	売上高	24,625	26,664	2,039	8.3%
	セグメント利益	1,959	2,419	459	23.4%
グローバルシステム	売上高	5,561	6,494	932	16.8%
	セグメント利益	937	1,028	91	9.7%
ソリューション	売上高	7,487	8,182	695	9.3%
	セグメント利益	785	741	△43	△5.6%
ビジネスサービス	売上高	15,179	15,351	172	1.1%
	セグメント利益	367	683	315	86.0%
ITマネジメント	売上高	17,818	18,308	489	2.7%
	セグメント利益	1,386	1,592	206	14.9%
プラットフォーム ソリューション	売上高	26,275	26,780	505	1.9%
	セグメント利益	1,360	1,463	102	7.5%
プリペイドカード	売上高	1,882	1,467	△414	△22.0%
	セグメント利益	575	93	△482	△83.8%
その他	売上高	408	393	△14	△3.5%
	セグメント利益	115	92	△22	△19.4%
調整額	売上高	—	—	—	—
	セグメント利益	△413	△476	△63	—
合計	売上高	134,385	137,122	2,737	2.0%
	セグメント利益	9,295	9,786	490	5.3%

※売上高は、セグメント間内部売上高を含まない外部顧客への売上高。

(5) 営業利益分析

(単位:百万円)

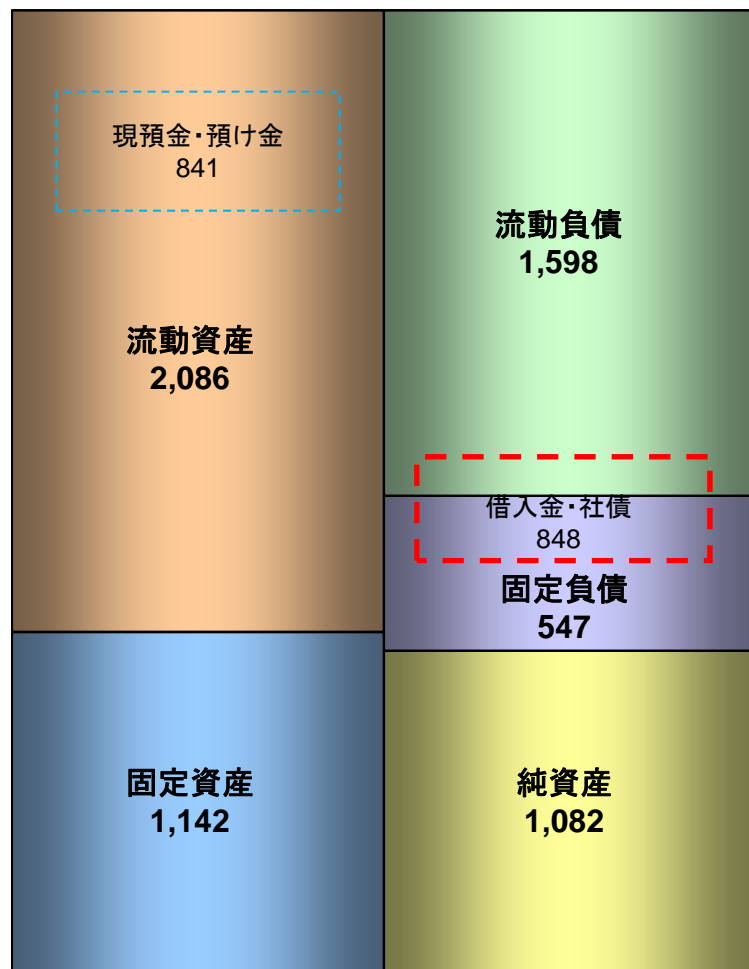


(6) 要約連結BS

(単位: 億円)

13年3月31日時点


総資産 3,228



自己資本比率 31.8%
1株当たり純資産 991.48円

13年9月30日時点

総資産 3,107



自己資本比率 35.3%
1株当たり純資産 1,056.18円

＜当資料利用上の留意点＞

1. P4に記載の売上高前期比較(業種別)については、一部計上業種の見直しを行ったことにより、前年度の業種別売上金額を組替えております。
2. P5に記載のセグメント別連結業績については、当期にセグメント区分の変更を行っていることから、前年度の実績についても、変更後のセグメント区分に組替えております。

＜免責事項＞

- ・本資料は、当社グループの業績及びグループ事業戦略に関する情報の提供を目的としたものであり、当社及び当社グループ会社の株式の購入や売却を勧誘するものではありません。
- ・本説明会及び資料の内容には、将来の業績に関する意見や予測等の情報を掲載することがありますが、これらの情報は、資料作成時点の当社の判断に基づいて作成されております。よって、その実現・達成を約束するものではなく、また今後、予告なしに変更されることがあります。
- ・本資料利用の結果生じたいかなる損害についても、当社は一切責任を負いません。また、本資料の無断での複製、転送等を行わないようお願い致します。

- 13.10.29 スマートデバイス対応RADIUS 認証サーバ「RADIUS GUARD®」教育機関向け認証連携基盤「Shibboleth SP」に対応
- 13.10.28 Math2Market社製 材料開発総合パッケージソフトウェア The Virtual Material Laboratory(ヴァーチャル・マテリアル・ラボラトリ)「GeoDict」の販売を開始
- 13.10.28 SCSK、ISID、NRI、TIS、MKI、TrendMicro、CAC 7社共同で「金融機関向け『Amazon Web Services』対応セキュリティリファレンス」を改訂し第1.2版を作成
- 13.10.25 「キャリア支援企業表彰2013～人を育て・人が育つ企業表彰～」の厚生労働大臣表彰企業に選定されました
- 13.10.22 SCSK、WindowsRTおよびiOS、Android向けモバイル開発環境「Caede Ver2.1」を提供開始
- 13.10.21 SCSKのERPパッケージ「ProActive E2」データベース・マシン「Oracle Exadata」に対応
- 13.10.17 スマートデバイスに対応する認証連携ソリューションを提供開始
- 13.10.17 SCSK 働きやすい環境づくりの一環として Microsoft SurfaceとHP ElitePadでWindows 8.1を採用
- 13.10.11 「メセナアワード2013」でSCSKグループの社会貢献活動「CAMP(Children's Art Museum & Park)」が「学びの玉手箱賞」を受賞
- 13.10.09 ハイブリッドクラウド対応データ連携サービス「PrimeCloud Transformer」を提供開始
- 13.10.08 日経BP社発表「第7回クラウドランキング(日経コンピュータ2013年10月17日号)」で、クラウド基盤サービス(IaaS/PaaS)部門ベストサービスとして「USiZE」が選定
- 13.09.25 SCSK、MetaMoji社製 iPad向け手書き入力アプリケーション「7notes Pad for Caede」および「Caede手書き入力開発ライブラリ」を提供開始
- 13.09.10 クラウド型開発環境サービス「PrimeCloud for Developers」が「第7回 ASP・SaaS・クラウドアワード2013」でPaaS・IaaS部門「ASPIC会長特別賞」を受賞
- 13.09.06 fleXstructures社製3Dケーブルシミュレーションソフトウェア「IPS Cable Simulation」の販売代理店契約を締結
- 13.08.01 Radius認証・DHCPアプライアンス「RADIUS GUARD®」新機能追加