

The SCSK logo is rendered in a bold, white, sans-serif font. The letters are closely spaced, with the 'S' and 'C' being particularly prominent. The background is a dark blue with several thin, white, curved lines that sweep across the page, creating a sense of motion and modernity.

夢ある未来を、共に創る。

12年度(13年3月期)連結業績及び 13年度(14年3月期)連結業績予想について

取締役 常務執行役員
福永 哲弥

SCSK株式会社
2013年4月26日

I . 12年度(13年3月期) 連結業績	
(1) 要約連結PL P2
(2) 売上高前期比較(売上区分別) 及び受注高・受注残高 P3
(3) 売上高前期比較(業種別) P4
(4) 営業利益分析 P5
(5) セグメント別連結業績 P6
(6) 要約連結BS P7
II . 13年度(14年3月期) 連結業績予想 P8
III . 13年度(14年3月期) 配当予想 P9

(注) 前期比較数値は合併前の(株)CSKの数値を単純合算したプロフォーマベース数値

I (1) 要約連結PL

当期: SCSK(4-3月)

前期: SCSK(4-3月)+CSK(4-9月)

(単位:百万円)

	12年3月期 実績	13年3月期 実績	増減額	増減率
売上高	268,706	278,634	9,928	3.7%
売上総利益	62,049	64,466	2,416	3.9%
(売上総利益率)	(23.1%)	(23.1%)	(0.0%)	—
販売管理費	45,122	43,663	△1,458	△3.2%
営業利益	16,927	20,803	3,875	22.9%
(営業利益率)	(6.3%)	(7.5%)	(1.2%)	—
経常利益	20,495	22,228	1,732	8.5%
当期純利益	27,944	16,730	△11,214	△40.1%

I (2) 売上高前期比較(売上区分別) 及び受注高・受注残高

当期: SCSK(4-3月)

前期: SCSK(4-3月)+CSK(4-9月)

(単位:百万円)

	12年3月期	13年3月期	増減額	増減率
システム開発	101,792 (37.9%)	112,316 (40.3%)	10,523	10.3%
保守運用・ サービス	100,759 (37.5%)	104,284 (37.4%)	3,525	3.5%
システム販売	62,793 (23.4%)	58,731 (21.1%)	△4,061	△6.5%
プリペイドカード	3,361 (1.2%)	3,302 (1.2%)	△58	△1.7%
合計	268,706 (100.0%)	278,634 (100.0%)	9,928	3.7%

【受注高】 システム開発	103,219	110,242	7,023	6.8%
【受注残高】 システム開発	24,893	22,819	△2,073	△8.3%

I (3) 売上高前期比較(業種別)

当期: SCSK(4-3月)

前期: SCSK(4-3月)+CSK(4-9月)

(単位:百万円)

	12年3月期		13年3月期		増減	
	金額	構成比	金額	構成比	金額	増減率
製造	80,970	30.1%	81,374	29.2%	404	0.5%
流通	44,534	16.6%	46,478	16.7%	1,944	4.4%
金融	55,976	20.8%	58,023	20.8%	2,046	3.7%
銀行	18,078	6.7%	19,573	7.0%	1,495	8.3%
証券	7,544	2.8%	6,948	2.5%	△596	△7.9%
信販・リース	8,771	3.3%	9,340	3.4%	568	6.5%
生保・損保	21,582	8.0%	22,160	8.0%	578	2.7%
通信・運輸	32,250	12.0%	38,060	13.7%	5,809	18.0%
電力・ガス	2,517	0.9%	2,104	0.8%	△413	△16.4%
サービス	33,878	12.6%	36,196	13.0%	2,317	6.8%
その他※	18,578	6.9%	16,396	5.9%	△2,181	△11.7%
合計	268,706	100.0%	278,634	100.0%	9,928	3.7%

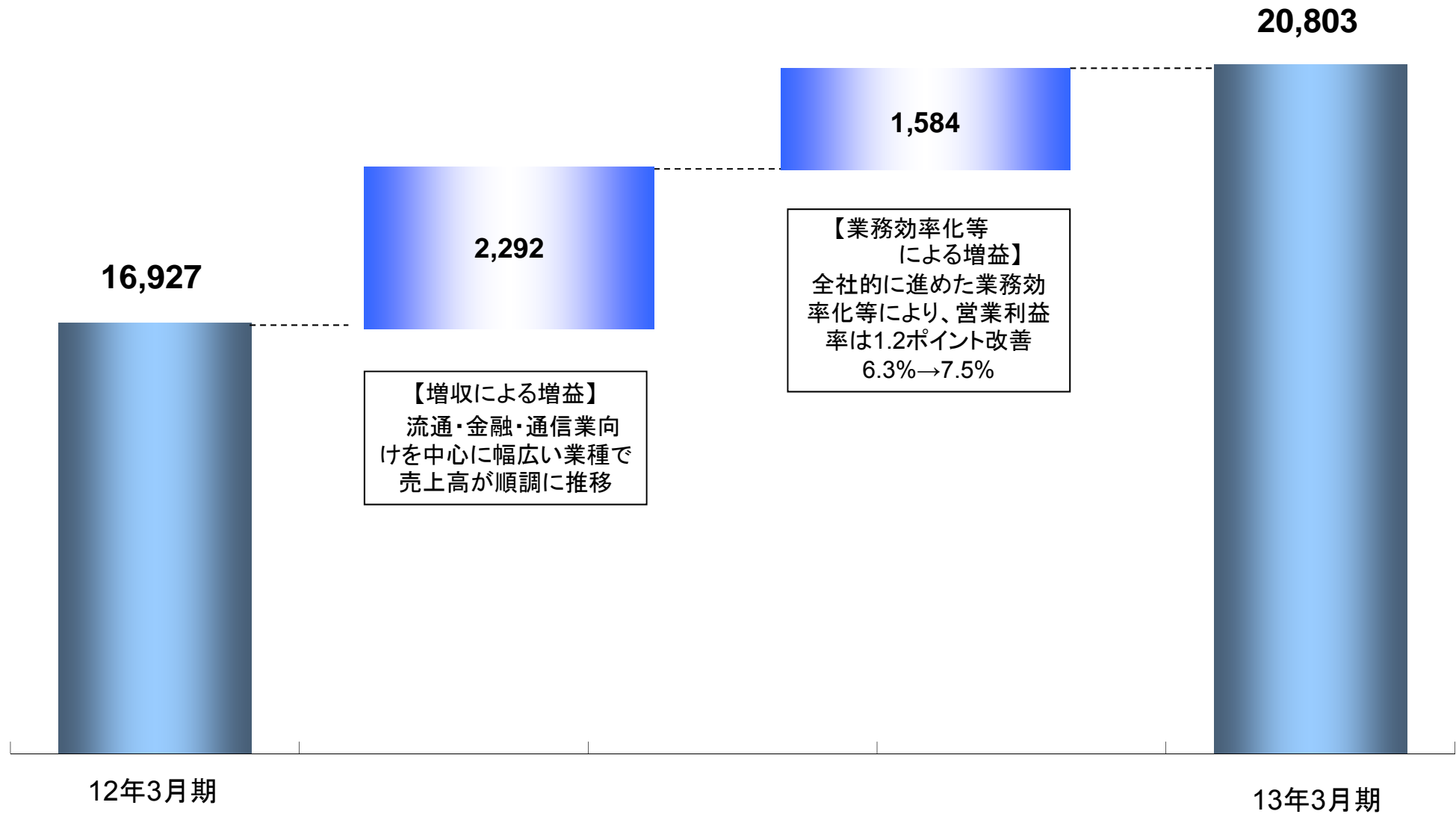
※その他には、プリペイドカード事業を含む。

I (4) 営業利益分析

当期: SCSK(4-3月)

前期: SCSK(4-3月)+CSK(4-9月)

(単位:百万円)



I (5) セグメント別連結業績

当期: SCSK(4-3月)

前期: SCSK(4-3月)+CSK(4-9月)

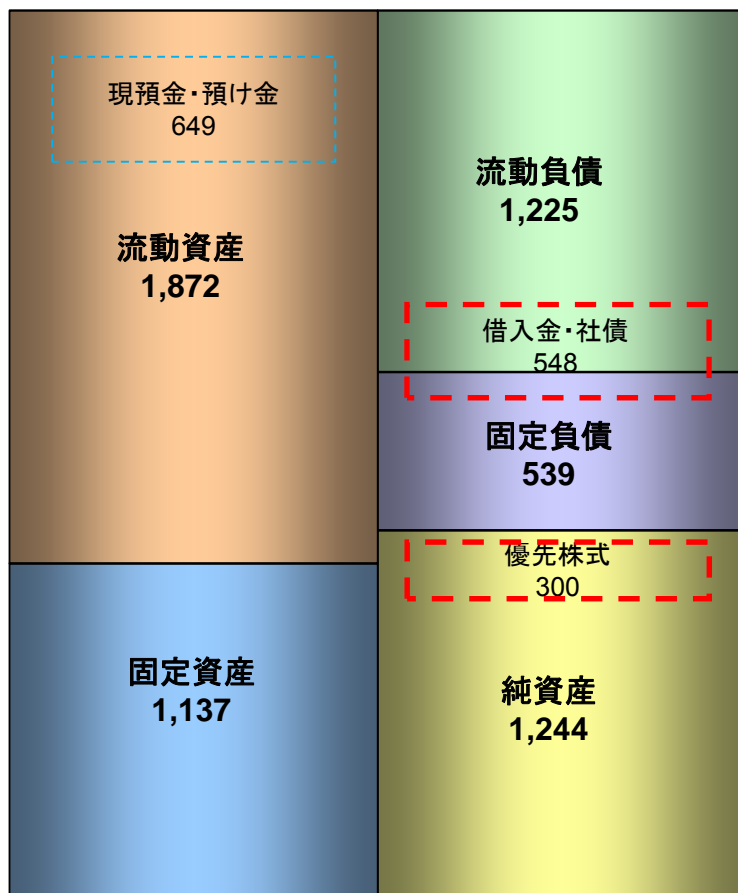
		12年3月期	13年3月期	増減額	増減率
産業システム	売上高	62,430	65,834	3,403	5.5%
	セグメント利益	4,083	5,072	989	24.2%
金融システム	売上高	47,945	51,855	3,909	8.2%
	セグメント利益	4,068	4,731	662	16.3%
グローバルシステム	売上高	12,141	12,809	667	5.5%
	セグメント利益	1,742	2,039	297	17.1%
ソリューション・機能	売上高	13,712	16,467	2,755	20.1%
	セグメント利益	267	1,322	1,054	394.6%
ビジネスサービス	売上高	30,725	31,208	482	1.6%
	セグメント利益	249	996	747	300.0%
ITマネジメント	売上高	38,883	38,390	△492	△1.3%
	セグメント利益	3,758	3,144	△614	△16.4%
プラットフォーム	売上高	58,777	58,028	△749	△1.3%
	セグメント利益	2,818	3,617	798	28.3%
プリペイドカード	売上高	3,361	3,302	△58	△1.8%
	セグメント利益	836	572	△264	△31.7%
その他	売上高	728	737	9	1.3%
	セグメント利益	248	244	△4	△1.9%
調整額	売上高	—	—	—	—
	セグメント利益	△1,145	△936	178	—
合計	売上高	268,706	278,634	9,928	3.7%
	セグメント利益	16,927	20,803	3,875	22.9%

(単位: 百万円)

(単位: 億円)


12年3月31日時点

総資産 3,009



13年3月31日時点

総資産 3,228



Ⅱ. 13年度(14年3月期) 連結業績予想

(単位:百万円)

	13年3月期 実績	14年3月期 予想	増減額	増減率
売上高	278,634	290,000	11,365	4.1%
売上総利益	64,466	67,500	3,033	4.7%
販売管理費	43,663	44,000	336	0.8%
営業利益	20,803	23,500	2,696	13.0%
経常利益	22,228	23,500	1,271	5.7%
当期純利益	16,730	17,500	769	4.6%

Ⅲ. 13年度(14年3月期) 配当予想

(単位:百万円)

	12年3月期 実績	13年3月期 実績	14年3月期 予想
年間配当金	32円	36円	40円
年間配当総額	2,465	3,740	4,156
当期純利益	25,669	16,730	17,500
配当性向	9.6%	22.3%	23.7%

<参考:標準税率ベースの概算値>

当期純利益概算値	2,300	10,000	12,000
配当性向概算値	107%	37%	35%

＜当資料利用上の留意点＞

1. 当資料上では、特に断りがない限り連結決算を前提とした数値を記載しております。
2. 当社は、2011年10月1日付けで住商情報システム株式会社（SCS・存続会社）と株式会社CSK（CSK・非存続会社）が合併により、SCSK株式会社となりました。
新会社SCSKとして前年同期との業績比較・分析に資するため、前期累計数値においては、SCSKの決算数値と、CSKの上期決算数値を便宜的に単純合算したプロフォーマ数値を使用しております。

＜免責事項＞

- ・本資料は、当社グループの業績及びグループ事業戦略に関する情報の提供を目的としたものであり、当社及び当社グループ会社の株式の購入や売却を勧誘するものではありません。
- ・本説明会及び資料の内容には、将来の業績に関する意見や予測等の情報を掲載することがありますが、これらの情報は、資料作成時点の当社の判断に基づいて作成されております。よって、その実現・達成を約束するものではなく、また今後、予告なしに変更されることがあります。
- ・本資料利用の結果生じたいかなる損害についても、当社は一切責任を負いません。また、本資料の無断での複製、転送等を行わないようお願い致します。

【ご参考】 2013/1～2013/4 リリース一覧

- 13.01.29 ERPパッケージ「ProActive E²」と連結会計システム「Conglue」の製品連携を強化
- 13.01.31 Android、iPhone/iPadアプリの新たなセキュリティソリューション「Mocana MAP – Mobile App Protection™」の販売を開始
- 13.02.12 キャトルアイ・サイエンス社製 エンジニアリングデータ管理システム「ASNARO(アスナロ)」の販売を開始
- 13.02.22 高速かつ安価な「USiZEクラウドファイルサーバ」を提供開始
- 13.03.04 桜家ホールディングスがコーディネーター積算システムを運用開始
- 13.03.08 オープンソースソフトウェアを評価・格付けする「OSS Radar Scope」が格付け対象を拡大
- 13.03.11 新データセンター(netXDC)の建設を決定
- 13.03.12 SCSKのソリューション指向データセンター「netXDC」
事業継続マネジメントシステム国際規格「ISO22301」認証を取得
- 13.03.27 ビッグデータ分析に必要となるテキスト分析を効率的に行うツール「Masset(マッセ)」(Mining Asset)の提供を開始
- 13.04.08 パイオニアの中国現地法人に販売管理システムを提供開始
- 13.04.10 SCSKが証券ジャパンの営業支援システムを刷新
- 13.04.12 関西アーバン銀行、清水銀行、みなと銀行へ総合口座取引モニタリングシステム「BankSavior®」を提供開始